


香港振大集團國際控股有限公司
HONG KONG ZHEN DA INTERNATIONAL HOLDINGS LIMITED
上海振大電器成套有限公司
SHANGHAI ZHENDA COMPLETE SETS OF ELECTRICAL EQUIPMENT CO.,LTD.

**電
纜
橋
架
分
冊**
CABLE BRIDGE

選擇專業 選擇放心 發現振大 發現價值



Electric Group 振大集團 不做最貴 只做最好 打造世界一流品牌

香港振大集團國際控股有限公司
HONG KONG ZHEN DA INTERNATIONAL HOLDINGS LIMITED

上海振大電器成套有限公司
SHANGHAI ZHENDA COMPLETE SETS OF ELECTRICAL EQUIPMENT CO.,LTD.

香港地址：九龍旺角彌敦道687號華僑商業中心15單元C座
香港地址：UNIT 15C,HUA CHIAO COMMERCIAL CENTRE,678 NATHAN ROAD,MONGKOK,KOWLOON
香港電話：00852-30786818, 傳真：30763388
集團大陸地址：上海市泗磚南路255弄50號
電話：021-63815878 63800938
市場部地址：上海市天目中路 585 號新梅大廈 9 樓 H 座
電話：021-51000656 63812968 63812978
傳真：021-53550286-8002/8003
Http://www.sh-zhenda.com

E-mail: sales@sh-zhenda.com
工程部地址：上海市光復路 35 號 郵編：200070

全球服務電話：400-660-0016

本公司在全国各省市都设有办事处
详情敬请访问本公司网页
振大版权所有 翻印必究
2011年9月版

目录

Table of content

一	电缆桥架型号表示法 1 Cable Support Accessories
二	ZDJNQJ 节能型轻质高强电缆桥架 2 Zdjnj Energy-saving Light-weight High-strength Cable Bridge
三	大跨距桥架 3 Large Span Support
四	槽式桥架 5 Channel Support
五	托盘式桥架 11 Tray Support
六	梯级式桥架 13 Ladder Support
七	组合式桥架 15 Combined Support
八	安装支架及配件 16 Mounting Support
九	防火桥架 20 Fire Resisting Support
十	阻燃玻璃钢桥架 21 Fire Retarding FRP Support
十一	抗腐蚀铝合金桥架 22 Anti-corrosive Al-alloy support
十二	售前、售后、承诺 23 Front-sale, After-sale, Pledge

电缆桥架型号表示法

Cable Support Accessories

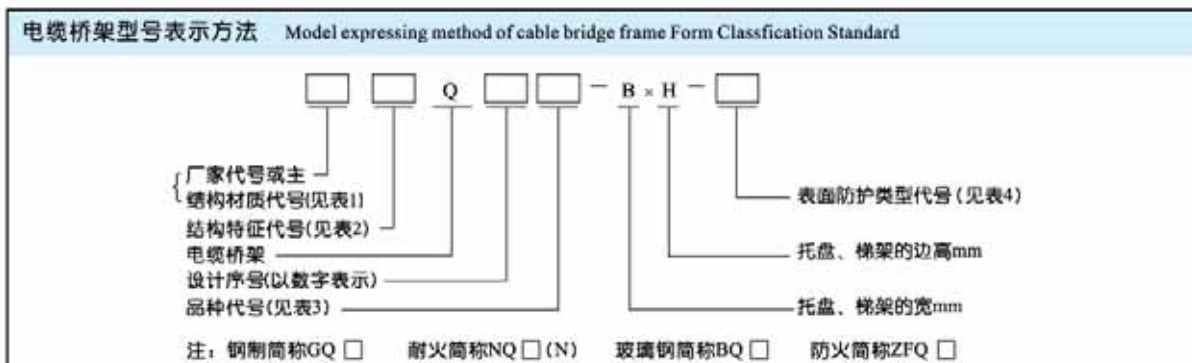


表1 桥架主结构材质及代号

材质	钢制	铝制	玻璃钢	其它
代号	G	L	B	-

表2 结构特征代号

名称	代号	名称	代号
槽式	C	双边槽式	DC
有孔托盘	P	双边有孔托盘	DP
梯架	T	双边梯架	DT
组装式托盘	Z	其它	-

表3 主要品种代号

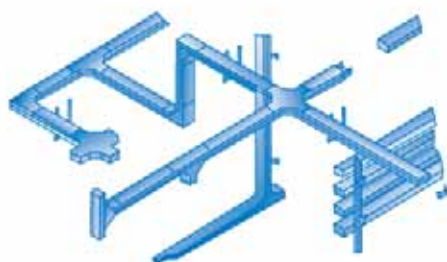
序号	名称	符号	序号	名称	符号
1	直线段	A	7	垂直四通	G
2	水平弯通	B	8	垂直下弯通	H
3	水平三通	C	9	垂直下三通	J
4	水平四通	D	10	变径直通	K
5	垂直上弯通	E	11	非标	-
6	垂直上三通	F			

表4 电缆桥架的防护类型和相应的使用环境条件等级

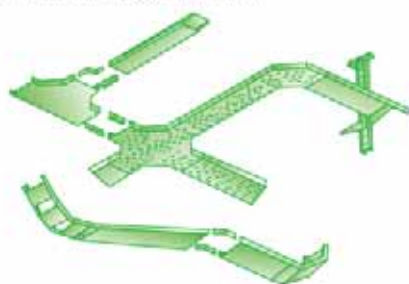
防护类别	防护类型代号	使用环境条件等级
普通型	J	3K5L/3K6/3K6L
湿热型	TH	3K5L/3C2
防中等腐蚀性	F1	3K5L/3C3
防强腐蚀性	F2	3K5L/3C4
户外型	W	4K2/4C2
耐火型	N	消防线路中

电缆桥架空间布置示意图 Cable bridgeframe space arrangement

槽式桥架空间布置示意图
Spatial schematic map for chapnel type cable support



托盘式桥架空间布置示意图
Spatial schematic map for tray type cable support



梯级式电缆桥架空间布置示意图
Spatial schematic map for ladder type cable support

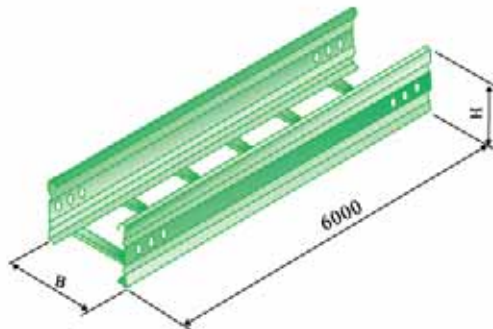


ZDTQJ (GQ1) 大跨距电缆桥架


ZDTQJ (GQ1) Type Large Span Cable Support

大跨距桥架分梯级式、槽式、托盘式三种形式。支撑间路6m，当跨距大于6m时可接受特殊订货。
 Large-span cable support-systems consist of 3 types, i.e. ladder type, channel type and tray type, They are of 2 models, the span between the supports being 6m, Special order will be accepted when the span exceeds 6m.


GTQ1A-D 型梯级式大跨距汇线桥架
 GTQ1A-D Type Stair Large-span Bridge Frame



GDTQ1A-D 型梯级式大跨距汇线桥架
 GDTQ1A-D Type Stair Large-span Bridge Frame



GPQ1A-D 型托盘式大跨距汇线桥架
 GPQ1A-D Type Stair Large-span Bridge Frame



型号 Model	H (mm)	B (mm)	重量 kg Weight
GTQ1A-D200×100	100	200	42.60
GTQ1A-D300×100		300	43.88
GTQ1A-D400×100		400	64.71
GTQ1A-D500×100		500	70.65
GTQ1A-D600×100		600	76.59
GTQ1A-D800×100		800	88.53
GTQ1A-D200×150	150	200	60.33
GTQ1A-D300×150		300	66.27
GTQ1A-D400×150		400	78.84
GTQ1A-D500×150		500	84.78
GTQ1A-D600×150		600	90.72
GTQ1A-D800×150		800	106.66
GTQ1A-D200×200	200	200	75.40
GTQ1A-D300×200		300	83.00
GTQ1A-D400×200		400	99.00
GTQ1A-D500×200		500	106.00
GTQ1A-D600×200		600	113.40
GTQ1A-D800×200		800	133.32

说明：高度h=60, 100为单排连接孔, 高h=150, 200为双排连接孔。
 Description: h=60,100 single-row connection holes; h=150,200 double-row connection holes

型号 Model	H (mm)	B (mm)	重量 kg Weight
GDTQ1A-D200×100	100	200	96.12
GDTQ1A-D300×100		300	99.12
GDTQ1A-D400×100		400	111.24
GDTQ1A-D500×100		500	117.18
GDTQ1A-D600×100		600	123.12
GDTQ1A-D800×100		800	129.15
GDTQ1A-D200×150	150	200	137.78
GDTQ1A-D300×150		300	143.72
GDTQ1A-D400×150		400	161.30
GDTQ1A-D500×150		500	169.91
GDTQ1A-D600×150		600	178.53
GDTQ1A-D800×150		800	187.10
GDTQ1A-D200×200	200	200	172.20
GDTQ1A-D300×200		300	179.65
GDTQ1A-D400×200		400	201.42
GDTQ1A-D500×200		500	212.38
GDTQ1A-D600×200		600	223.16
GDTQ1A-D800×200		800	233.93

说明：高度h=60, 100为单排连接孔, 高h=150, 200为双排连接孔。
 Description: h=60,100 single-row connection holes; h=150,200 double-row connection holes


型号 Model	H (mm)	B (mm)	重量 kg Weight
GPQ1A-D200×100	100	200	99.32
GPQ1A-D300×100		300	108.74
GPQ1A-D400×100		400	142.79
GPQ1A-D500×100		500	162.60
GPQ1A-D600×100		600	188.33
GPQ1A-D800×100		800	222.00
GPQ1A-D200×150	150	200	108.71
GPQ1A-D300×150		300	120.51
GPQ1A-D400×150		400	154.56
GPQ1A-D500×150		500	174.36
GPQ1A-D600×150		600	194.01
GPQ1A-D800×150		800	233.90
GPQ1A-D200×200	200	200	135.88
GPQ1A-D300×200		300	150.68
GPQ1A-D400×200		400	193.20
GPQ1A-D500×200		500	217.95
GPQ1A-D600×200		600	242.51
GPQ1A-D800×200		800	291.25

说明：高度h=60, 100为单排连接孔, 高h=150, 200为双排连接孔。
 Description: h=60,100 single-row connection holes; h=150,200 double-row connection holes

ZDTQJ (GQ1) 大跨距电缆桥架

ZDTQJ (GQ1) Type Large Span Cable Support

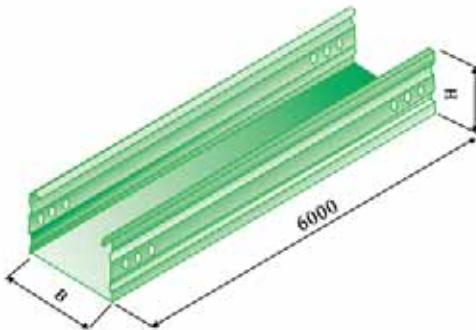
GDPQ1A-D 型托盘式大跨距汇线桥架
GDPQ1A-D Type Stair Large-span Bridge Frame



型号 Model	H (mm)	B (mm)	重量 kg Weight
GDPQ1A-D200×100	100	200	121.86
GDPQ1A-D300×100		300	165.84
GDPQ1A-D400×100		400	186.96
GDPQ1A-D500×100		500	206.79
GDPQ1A-D600×100		600	226.50
GDPQ1A-D800×100		800	265.30
GDPQ1A-D200×150	150	200	181.11
GDPQ1A-D300×150		300	199.91
GDPQ1A-D400×150		400	271.10
GDPQ1A-D500×150		500	299.81
GDPQ1A-D600×150		600	328.43
GDPQ1A-D800×150		800	367.24
GDPQ1A-D200×200	200	200	225.72
GDPQ1A-D300×200		300	249.88
GDPQ1A-D400×200		400	338.75
GDPQ1A-D500×200		500	373.81
GDPQ1A-D600×200		600	410.17
GDPQ1A-D800×200		800	459.05

说明：高度h=60, 100为单排连接孔, 高h=150, 200为双排连接孔。
Description: h=60, 100 single-row connection holes; h=150, 200 double-row connection holes

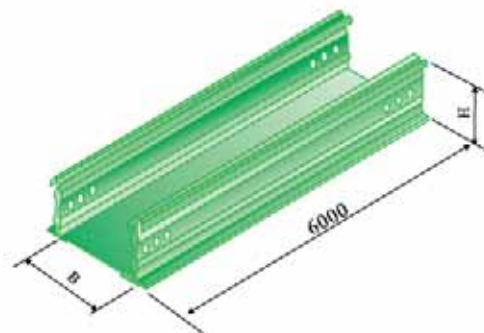
GCQ1A-D 型槽式大跨距汇线桥架
GCQ1A-D Type Stair Large-span Bridge Frame



型号 Model	H (mm)	B (mm)	重量 kg Weight
GCQ1A-D200×100	100	200	89.96
GCQ1A-D300×100		300	99.38
GCQ1A-D400×100		400	149.31
GCQ1A-D500×100		500	165.29
GCQ1A-D600×100		600	185.16
GCQ1A-D800×100		800	224.33
GCQ1A-D200×150	150	200	106.93
GCQ1A-D300×150		300	122.43
GCQ1A-D400×150		400	172.86
GCQ1A-D500×150		500	189.54
GCQ1A-D600×150		600	228.71
GCQ1A-D800×150		800	244.56
GCQ1A-D200×200	200	200	133.66
GCQ1A-D300×200		300	153.66
GCQ1A-D400×200		400	216.07
GCQ1A-D500×200		500	236.92
GCQ1A-D600×200		600	260.12
GCQ1A-D800×200		800	305.70

说明：高度h=60, 100为单排连接孔, 高h=150, 200为双排连接孔。
Description: h=60, 100 single-row connection holes; h=150, 200 double-row connection holes

GDCQ1A-D 型槽式大跨距汇线桥架
GDCQ1A-D Type Stair Large-span Bridge Frame



型号 Model	H (mm)	B (mm)	重量 kg Weight
GDCQ1A-D200×100	100	200	120.24
GDCQ1A-D300×100		300	139.70
GDCQ1A-D400×100		400	205.26
GDCQ1A-D500×100		500	221.94
GDCQ1A-D600×100		600	241.11
GDCQ1A-D800×100		800	259.79
GDCQ1A-D200×150	150	200	183.88
GDCQ1A-D300×150		300	202.56
GDCQ1A-D400×150		400	297.63
GDCQ1A-D500×150		500	321.84
GDCQ1A-D600×150		600	349.61
GDCQ1A-D800×150		800	388.20
GDCQ1A-D200×200	200	200	229.80
GDCQ1A-D300×200		300	253.20
GDCQ1A-D400×200		400	372.03
GDCQ1A-D500×200		500	402.30
GDCQ1A-D600×200		600	437.01
GDCQ1A-D800×200		800	485.07

说明：高度h=60, 100为单排连接孔, 高h=150, 200为双排连接孔。
Description: h=60, 100 single-row connection holes; h=150, 200 double-row connection holes

ZDCQJ (GCQ1) 槽式电缆桥架


ZDCQJ(GCQ1) Channel-type support

槽式电缆桥架是一种全封闭型电缆桥架。它是适用于敷设计算机、通信电缆、热电偶电缆及其它高灵敏系统的控制电缆等。它对控制电缆的屏蔽干扰和重腐蚀性环境中电缆的防护都有较好的效果。

The channel-type cable support system is a fully enclosed cable support system, It is applicable for laying computer cables, communication cables, thermocouple cables and control cables of highly-sensitive systems. It works well in resisting interference of control cable shield and protecting the cables in seriously corrosive environment.

GCQ1A 槽式直通

GCQ1A Straight-way trough-type

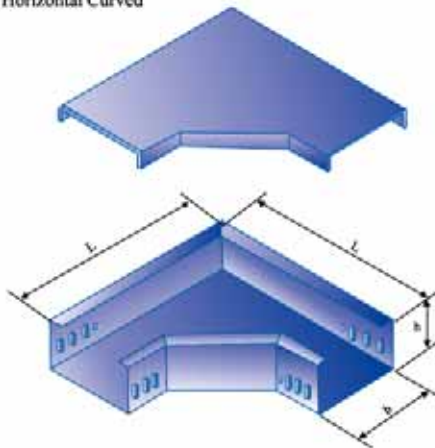


序号 NO.	型号 Model	规格 Size	重量(槽体) Kg Weight (Body)
1	GCQ1A-50×25	50×25	7.95
2	GCQ1A-100×50	100×50	14.70
3	GCQ1A-150×75	150×75	20.30
4	GCQ1A-200×100	200×100	28.32
5	GCQ1A-250×150	250×150	35.37
6	GCQ1A-300×100	300×100	36.40
7	GCQ1A-300×150	300×150	42.03
8	GCQ1A-400×100	400×100	50.77
9	GCQ1A-400×150	400×150	54.61
10	GCQ1A-400×200	400×200	65.53
11	GCQ1A-500×100	500×100	70.03
12	GCQ1A-500×150	500×150	73.17
13	GCQ1A-500×200	500×200	78.42
14	GCQ1A-600×100	600×100	79.40
15	GCQ1A-600×150	600×150	100.46
16	GCQ1A-600×200	600×200	109.36
17	GCQ1A-800×100	800×100	119.54
18	GCQ1A-800×150	800×150	125.90
19	GCQ1A-800×200	800×200	132.76

说明: 高度h=60, 100为单排连接孔, 高h=150, 200为双排连接孔。
Description: h=60, 100 single-row connection holes; h=150, 200 double-row connection holes

GCQ1B 水平弯通

GCQ1B Horizontal Curved

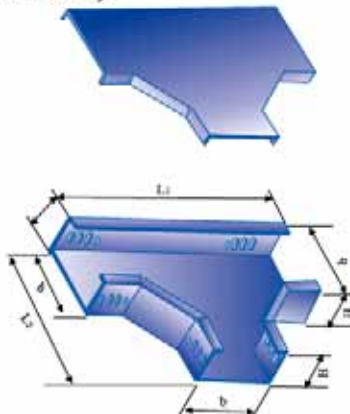


序号 NO.	型号 Model	规格 Size	L (mm)	重量(槽体) Kg Weight (Body)
1	GCQ1B-50×25	50×25	250	3.78
2	GCQ1B-100×50	100×50	350	6.85
3	GCQ1B-150×75	150×75	400	8.32
4	GCQ1B-200×100	200×100	450	11.32
5	GCQ1B-250×150	250×150	500	17.40
6	GCQ1B-300×100	300×100	650	20.81
7	GCQ1B-300×150	300×150		24.37
8	GCQ1B-400×100	400×100	800	33.54
9	GCQ1B-400×150	400×150		40.86
10	GCQ1B-400×200	400×200	900	44.15
11	GCQ1B-500×100	500×100		46.78
12	GCQ1B-500×150	500×150	1000	48.90
13	GCQ1B-500×200	500×200		53.30
14	GCQ1B-600×100	600×100	1200	58.60
15	GCQ1B-600×150	600×150		65.80
16	GCQ1B-600×200	600×200	1000	73.91
17	GCQ1B-800×100	800×100		80.23
18	GCQ1B-800×150	800×150	1200	89.80
19	GCQ1B-800×200	800×200		100.20

说明: 高度h=60, 100为单排连接孔, 高h=150, 200为双排连接孔。
Description: h=60, 100 single-row connection holes; h=150, 200 double-row connection holes

GCQ1C 水平三通

GCQ1C Horizontal 3-Way



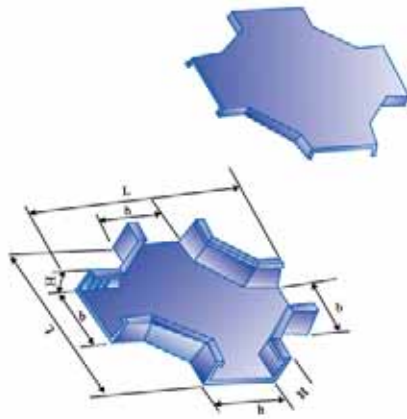
序号 NO.	型号 Model	规格 Size	L (mm)		重量(槽体) Kg Weight (Body)
			L ₁	L ₂	
1	GCQ1C-50×25	50×25	450	250	3.98
2	GCQ1C-100×50	100×50	600	350	7.96
3	GCQ1C-150×75	150×75	650	400	9.34
4	GCQ1C-200×100	200×100	700	450	14.26
5	GCQ1C-250×150	250×150	750	500	19.44
6	GCQ1C-300×100	300×100	1000	650	24.68
7	GCQ1C-300×150	300×150			28.07
8	GCQ1C-400×100	400×100	1200	800	38.28
9	GCQ1C-400×150	400×150			49.53
10	GCQ1C-400×200	400×200	1300	900	54.11
11	GCQ1C-500×100	500×100			59.24
12	GCQ1C-500×150	500×150	1400	1000	62.51
13	GCQ1C-500×200	500×200			66.03
14	GCQ1C-600×100	600×100	1600	1200	68.13
15	GCQ1C-600×150	600×150			72.56
16	GCQ1C-600×200	600×200	1600	1200	78.72
17	GCQ1C-800×100	800×100			85.68
18	GCQ1C-800×150	800×150	1600	1200	93.56
19	GCQ1C-800×200	800×200			107.82

说明: 高度h=60, 100为单排连接孔, 高h=150, 200为双排连接孔。
Description: h=60, 100 single-row connection holes; h=150, 200 double-row connection holes

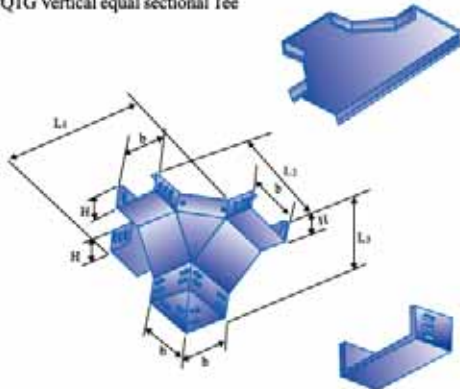
ZDCQJ (GCQ1) 槽式电缆桥架

ZDCQJ(GCQ1) Channel-type support

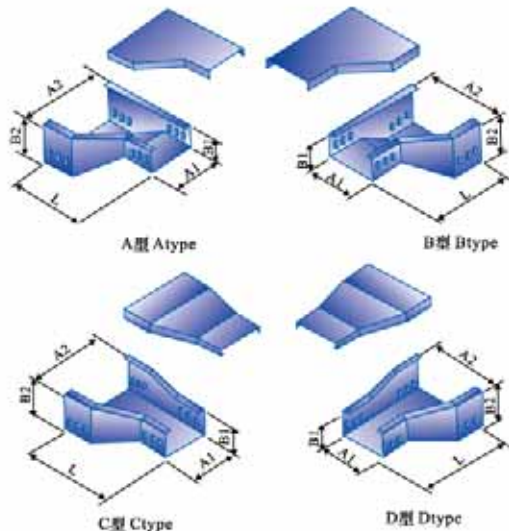
GCQ1D 水平四通



GCQ1G 上边垂直等径四通
GCQ1G Vertical equal sectional Tee



GCQ1K 型异径接头
GCQ1K model Reducer



序号 NO.	型号 Model	规格 Size	L (mm)	重量 (槽体) Weight (Body)
1	GCQ1D-50×25	50×25	450	4.52
2	GCQ1D-100×50	100×50	600	8.78
3	GCQ1D-150×75	150×75	650	10.22
4	GCQ1D-200×100	200×100	700	17.15
5	GCQ1D-250×150	250×150	750	24.00
6	GCQ1D-300×100	300×100	1000	28.76
7	GCQ1D-300×150	300×150		34.24
8	GCQ1D-400×100	400×100	1200	46.32
9	GCQ1D-400×150	400×150		58.54
10	GCQ1D-400×200	400×200	1300	65.01
11	GCQ1D-500×100	500×100		68.97
12	GCQ1D-500×150	500×150	1400	72.79
13	GCQ1D-500×200	500×200		78.22
14	GCQ1D-600×100	600×100	1600	80.28
15	GCQ1D-600×150	600×150		83.96
16	GCQ1D-600×200	600×200	1600	92.48
17	GCQ1D-800×100	800×100		100.26
18	GCQ1D-800×150	800×150	1600	112.06
19	GCQ1D-800×200	800×200		124.18

说明: 高度h=60, 100为单排连接孔, 高h=150, 200为双排连接孔。
Description: h=60, 100 single row connection holes; h=150, 200 double row connection holes

序号 NO.	型号 Model	规格 Size	L (mm)			重量(槽体) Weight (Body)
			L ₁	L ₂	L ₃	
1	GCQ1G-50×25	50×25	450	250	225	3.48
2	GCQ1G-100×50	100×50	600	350	300	7.89
3	GCQ1G-150×75	150×75	650	400	325	11.38
4	GCQ1G-200×100	200×100	700	450	350	17.95
5	GCQ1G-250×150	250×150	750	500	375	22.49
6	GCQ1G-300×100	300×100	900	600	400	24.21
7	GCQ1G-300×150	300×150	1000	650	500	36.31
8	GCQ1G-400×100	400×100	1000	750	450	39.87
9	GCQ1G-400×150	400×150	1100	750	500	50.09
10	GCQ1G-400×200	400×200	1200	800	600	66.79
11	GCQ1G-500×100	500×100	1100	800	400	72.52
12	GCQ1G-500×150	500×150	1200	850	500	80.23
13	GCQ1G-500×200	500×200	1300	900	600	86.15
14	GCQ1G-600×100	600×100	1200	900	400	88.28
15	GCQ1G-600×150	600×150	1300	950	500	90.36
16	GCQ1G-600×200	600×200	1400	1000	600	96.90
17	GCQ1G-800×100	800×100	1400	1100	400	100.26
18	GCQ1G-800×150	800×150	1500	1150	500	115.84
19	GCQ1G-800×200	800×200	1600	1200	600	126.17

说明: 高度h=60, 100为单排连接孔, 高h=150, 200为双排连接孔。
Description: h=60, 100 single row connection holes; h=150, 200 double row connection holes

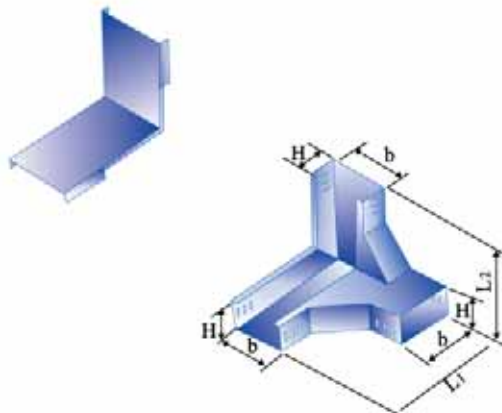
型号 Model	序号 NO.	规格 Size	重量kg		序号 NO.	规格 Size	重量kg	
			槽体 Body	扣盖 Cover			槽体 Body	扣盖 Cover
GCQ1K	1	50×25-100×50	1.16	0.52	24	150×75-800×200	35.55	18.95
	2	50×25-150×75	1.83	0.68	25	200×100-250×125	4.20	1.38
	3	50×25-200×100	3.26	1.32	26	200×100-300×150	7.42	2.35
	4	50×25-250×125	4.08	1.63	27	200×100-400×200	14.27	5.69
	5	50×25-300×150	7.85	2.41	28	200×100-500×200	18.73	6.87
	6	50×25-400×200	14.76	5.58	29	200×100-600×200	23.70	12.30
	7	50×25-500×200	19.00	7.69	30	200×100-800×200	35.15	15.60
	8	50×25-600×200	24.01	10.58	31	250×125-300×150	6.85	2.30
	9	50×25-800×200	36.68	15.61	32	250×125-400×200	13.58	3.85
GCQ1K -A	10	100×50-150×75	2.03	0.89	33	250×125-500×200	18.14	5.96
	11	100×50-200×100	3.05	1.21	34	250×125-600×200	23.44	15.18
	12	100×50-250×125	4.34	2.12	35	250×125-800×200	34.94	16.82
GCQ1K -B	13	100×50-300×150	8.05	3.13	36	300×150-400×200	15.20	5.64
	14	100×50-400×200	15.08	10.18	37	300×150-500×200	19.87	7.81
GCQ1K -C	15	100×50-500×200	19.39	12.13	38	300×150-600×200	25.00	10.89
	16	100×50-600×200	24.21	13.80	39	300×200-800×200	35.49	12.93
GCQ1K -D	17	100×50-800×200	35.38	15.69	40	400×200-500×200	39.03	16.61
	18	150×75-200×100	3.28	0.88	41	400×200-600×200	50.58	25.13
	19	150×75-250×125	4.47	1.68	42	400×200-800×200	65.22	26.81
	20	150×75-300×150	7.85	2.38	43	500×200-600×200	44.31	22.38
	21	150×75-450×200	14.83	7.80	44	500×200-800×200	70.53	30.88
	22	150×75-500×200	19.26	8.89	45	600×200-800×200	63.00	28.80
	23	150×75-600×200	24.12	11.36				

说明: 高度h=60, 100为单排连接孔, 高h=150, 200为双排连接孔。
Description: h=60, 100 single row connection holes; h=150, 200 double row connection holes

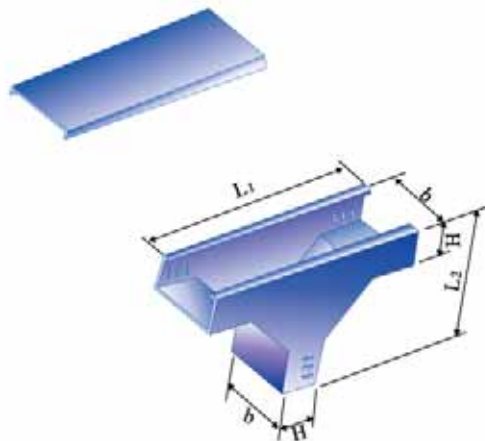
ZDCQJ (GCQ1) 槽式电缆桥架

ZDCQJ(GCQ1) Channel-type support

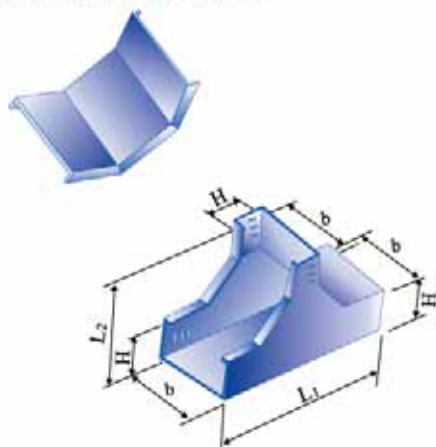
GCQ1J-A下角垂直等径三通
GCQ1J-A Downward corner vertical equal sectional Tee



GCQ1F-A上垂直等径三通
GCQ1F-A Vertical equal sectional Tee



GCQ1J-B下垂直等径三通
GCQ1J-B Downward vertical equal sectional Tee



序号 NO.	型号 Model	规格 Size	L (mm)		重量(箱体) Weight (Body)
			L ₁	L ₂	
1	GCQ1J-50×25A	50×25	250	225	2.95
2	GCQ1J-100×50A	100×50	350	300	6.51
3	GCQ1J-150×75A	150×75	400	325	9.06
4	GCQ1J-200×100A	200×100	450	350	14.44
5	GCQ1J-250×150A	250×150	500	375	18.15
6	GCQ1J-300×100A	300×100	600	400	21.95
7	GCQ1J-300×150A	300×150	650	500	28.91
8	GCQ1J-400×100A	400×100	700	400	36.79
9	GCQ1J-400×150A	400×150	750	500	45.63
10	GCQ1J-400×200A	400×200	800	600	55.69
11	GCQ1J-500×100A	500×100	800	400	58.45
12	GCQ1J-500×150A	500×150	850	500	60.82
13	GCQ1J-500×200A	500×200	900	600	66.42
14	GCQ1J-600×100A	600×100	900	400	68.95
15	GCQ1J-600×150A	600×150	950	500	70.83
16	GCQ1J-600×200A	600×200	1000	600	75.52
17	GCQ1J-800×100A	800×100	1000	400	88.21
18	GCQ1J-800×150A	800×150	1150	500	90.87
19	GCQ1J-800×200A	800×200	1200	600	105.91

说明: 高度h=80, 100为单排连接孔, 高h=150, 200为双排连接孔。
Description: h=80, 100 single-row connection holes; h=150, 200 double-row connection holes

序号 NO.	型号 Model	规格 Size	L (mm)		重量(箱体) Weight (Body)
			L ₁	L ₂	
1	GCQ1F-50×25A	50×25	425	225	2.82
2	GCQ1F-100×50A	100×50	550	300	5.23
3	GCQ1F-150×75A	150×75	575	325	8.34
4	GCQ1F-200×100A	200×100	600	350	12.58
5	GCQ1F-250×150A	250×150	625	375	15.37
6	GCQ1F-300×100A	300×100	700	400	18.68
7	GCQ1F-300×150A	300×150	850	500	25.17
8	GCQ1F-400×100A	400×100	800	450	28.84
9	GCQ1F-400×150A	400×150	850	500	34.16
10	GCQ1F-400×200A	400×200	1000	600	45.54
11	GCQ1F-500×100A	500×100	900	500	48.12
12	GCQ1F-500×150A	500×150	950	550	50.08
13	GCQ1F-500×200A	500×200	1000	600	51.62
14	GCQ1F-600×100A	600×100	900	500	52.86
15	GCQ1F-600×150A	600×150	950	550	55.07
16	GCQ1F-600×200A	600×200	1000	600	57.59
17	GCQ1F-800×100A	800×100	900	500	60.82
18	GCQ1F-800×150A	800×150	950	550	64.68
19	GCQ1F-800×200A	800×200	1000	600	69.67

说明: 高度h=80, 100为单排连接孔, 高h=150, 200为双排连接孔。
Description: h=80, 100 single-row connection holes; h=150, 200 double-row connection holes

序号 NO.	型号 Model	规格 Size	L (mm)		重量(箱体) Weight (Body)
			L ₁	L ₂	
1	GCQ1J-50×25B	50×25	425	225	3.21
2	GCQ1J-100×50B	100×50	550	300	5.73
3	GCQ1J-150×75B	150×75	575	325	8.28
4	GCQ1J-200×100B	200×100	600	350	12.68
5	GCQ1J-250×150B	250×150	625	375	15.39
6	GCQ1J-300×100B	300×100	700	400	19.18
7	GCQ1J-300×150B	300×150	850	500	25.39
8	GCQ1J-400×100B	400×100	800	450	29.24
9	GCQ1J-400×150B	400×150	850	500	35.24
10	GCQ1J-400×200B	400×200	1000	600	46.38
11	GCQ1J-500×100B	500×100	900	500	49.73
12	GCQ1J-500×150B	500×150	950	550	50.81
13	GCQ1J-500×200B	500×200	1000	600	52.99
14	GCQ1J-600×100B	600×100	900	500	54.48
15	GCQ1J-600×150B	600×150	950	550	56.54
16	GCQ1J-600×200B	600×200	1000	600	59.38
17	GCQ1J-800×100B	800×100	900	500	67.82
18	GCQ1J-800×150B	800×150	950	550	69.09
19	GCQ1J-800×200B	800×200	1000	600	72.14

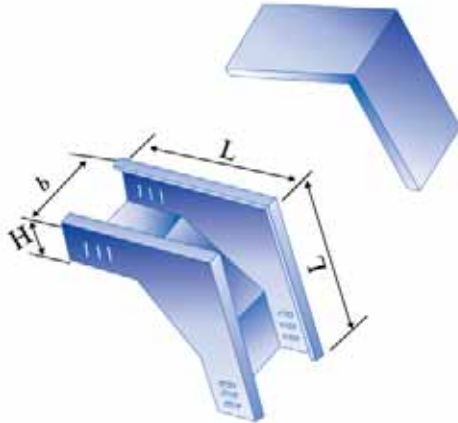
说明: 高度h=80, 100为单排连接孔, 高h=150, 200为双排连接孔。
Description: h=80, 100 single-row connection holes; h=150, 200 double-row connection holes

ZDCQJ (GCQ1) 槽式电缆桥架

ZDCQJ(GCQ1) Channel-type support

GCQ1E-A垂直等径上弯通

GCQ1E-A Vertical equal sectional upward bend

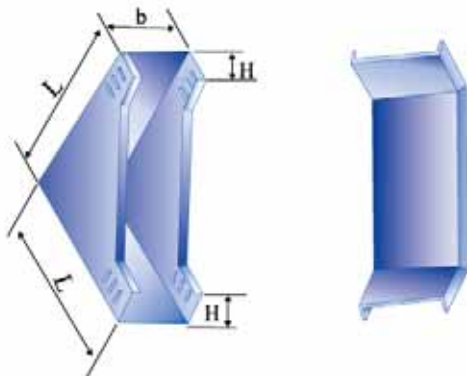


序号 No.	型号 Model	规格 Size	L (mm)	重量(箱体) Weight (Body)
1	GCQ1E-50×25A	50×25	225	2.87
2	GCQ1E-100×50A	100×50	300	4.33
3	GCQ1E-150×75A	150×75	325	6.18
4	GCQ1E-200×100A	200×100	350	9.54
5	GCQ1E-250×150A	250×150	375	11.83
6	GCQ1E-300×100A	300×100	400	15.68
7	GCQ1E-300×150A	300×150	500	18.54
8	GCQ1E-400×100A	400×100	400	21.98
9	GCQ1E-400×150A	400×150	500	28.34
10	GCQ1E-400×200A	400×200	600	33.35
11	GCQ1E-500×100A	500×100	500	35.68
12	GCQ1E-500×150A	500×150	600	37.26
13	GCQ1E-500×200A	500×200	700	39.35
14	GCQ1E-600×100A	600×100	600	45.68
15	GCQ1E-600×150A	600×150	700	48.16
16	GCQ1E-600×200A	600×200	800	50.49
17	GCQ1E-800×100A	800×100	600	53.62
18	GCQ1E-800×150A	800×150	700	55.68
19	GCQ1E-800×200A	800×200	800	58.53

说明: 高度h=60, 100为单排连接孔, 高h=150, 200为双排连接孔。
Description: h=60, 100 single-row connection holes; h=150, 200 double-row connection holes

GCQ1H-A垂直等径下弯通

GCQ1H-A Vertical equal sectional downward bend

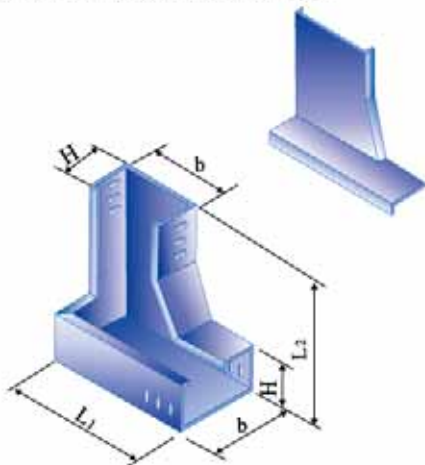


序号 No.	型号 Model	规格 Size	L (mm)	重量(箱体) Weight (Body)
1	GCQ1H-50×25A	50×25	225	3.05
2	GCQ1H-100×50A	100×50	300	4.63
3	GCQ1H-150×75A	150×75	325	6.32
4	GCQ1H-200×100A	200×100	350	9.87
5	GCQ1H-250×150A	250×150	375	12.13
6	GCQ1H-300×100A	300×100	400	16.20
7	GCQ1H-300×150A	300×150	500	22.80
8	GCQ1H-400×100A	400×100	400	22.40
9	GCQ1H-400×150A	400×150	500	31.50
10	GCQ1H-400×200A	400×200	600	43.77
11	GCQ1H-500×100A	500×100	500	44.61
12	GCQ1H-500×150A	500×150	600	45.12
13	GCQ1H-500×200A	500×200	700	47.54
14	GCQ1H-600×100A	600×100	600	49.97
15	GCQ1H-600×150A	600×150	700	52.89
16	GCQ1H-600×200A	600×200	800	55.28
17	GCQ1H-800×100A	800×100	600	57.85
18	GCQ1H-800×150A	800×150	700	60.82
19	GCQ1H-800×200A	800×200	800	68.69

说明: 高度h=60, 100为单排连接孔, 高h=150, 200为双排连接孔。
Description: h=60, 100 single-row connection holes; h=150, 200 double-row connection holes

GCQ1H-B垂直等径左下弯通

GCQ1H-B Vertical equal sectional left downward bend



序号 NO.	型号 Model	规格 Size	L (mm)		重量(箱体) Weight (Body)
			L ₁	L ₂	
1	GCQ1H-50×25B	50×25	250	225	2.83
2	GCQ1H-100×50B	100×50	350	300	4.94
3	GCQ1H-150×75B	150×75	400	325	7.02
4	GCQ1H-200×100B	200×100	450	350	10.82
5	GCQ1H-250×150B	250×150	500	375	13.95
6	GCQ1H-300×100B	300×100	600	400	18.68
7	GCQ1H-300×150B	300×150	650	500	20.53
8	GCQ1H-400×100B	400×100	700	400	32.89
9	GCQ1H-400×150B	400×150	750	500	37.20
10	GCQ1H-400×200B	400×200	800	600	41.82
11	GCQ1H-500×100B	500×100	800	400	44.80
12	GCQ1H-500×150B	500×150	850	500	46.20
13	GCQ1H-500×200B	500×200	900	600	49.31
14	GCQ1H-600×100B	600×100	900	400	53.80
15	GCQ1H-600×150B	600×150	950	500	58.20
16	GCQ1H-600×200B	600×200	1000	600	62.36
17	GCQ1H-800×100B	800×100	1100	500	70.20
18	GCQ1H-800×150B	800×150	1150	500	81.50
19	GCQ1H-800×200B	800×200	1200	600	93.41

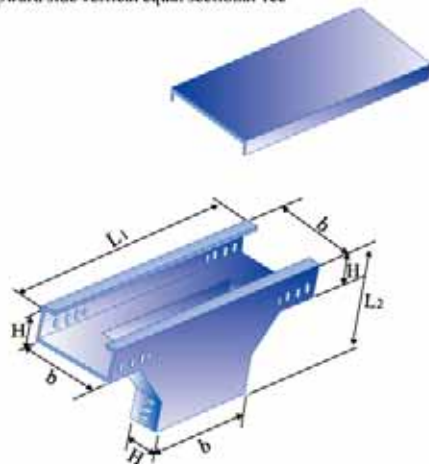
说明: 高度h=60, 100为单排连接孔, 高h=150, 200为双排连接孔。
Description: h=60, 100 single-row connection holes; h=150, 200 double-row connection holes

ZDCQJ (GCQ1) 槽式电缆桥架

ZDCQJ(GCQ1) Channel-type support

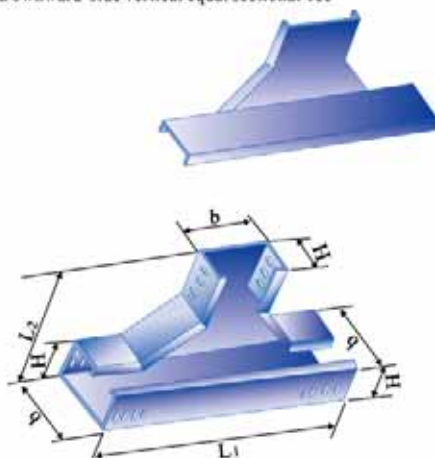
GCQ1F-B上边垂直等径三通

GCQ1F-B Upward side vertical equal sectional Tee



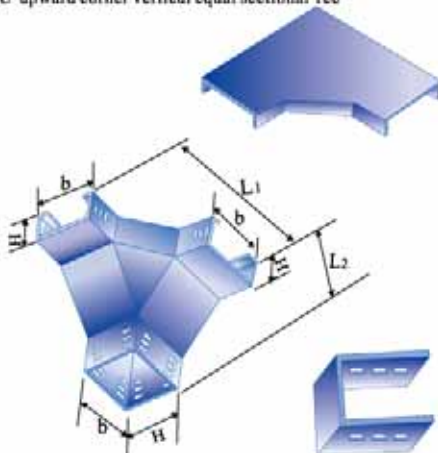
GCQ1J-C下边垂直等径三通

GCQ1J-C Downward side vertical equal sectional Tee



GCQ1F-C上角垂直等径三通

GCQ1F-C upward corner vertical equal sectional Tee



序号 NO.	型号 Model	规格 Size	L (mm)		重量(箱体) Weight (Body)
			L ₁	L ₂	
1	GCQ1F-50×25B	50×25	425	225	2.83
2	GCQ1F-100×50B	100×50	550	300	6.05
3	GCQ1F-150×75B	150×75	575	325	8.33
4	GCQ1F-200×100B	200×100	600	350	13.34
5	GCQ1F-250×150B	250×150	625	375	16.42
6	GCQ1F-300×100B	300×100	700	400	20.20
7	GCQ1F-300×150B	300×150	850	500	25.74
8	GCQ1F-400×100B	400×100	800	450	33.80
9	GCQ1F-400×150B	400×150	850	500	42.50
10	GCQ1F-400×200B	400×200	1000	600	49.08
11	GCQ1F-500×100B	500×100	900	500	52.30
12	GCQ1F-500×150B	500×150	950	550	54.80
13	GCQ1F-500×200B	500×200	1000	600	56.90
14	GCQ1F-600×100B	600×100	900	500	60.10
15	GCQ1F-600×150B	600×150	950	550	63.40
16	GCQ1F-600×200B	600×200	1000	600	65.37
17	GCQ1F-800×100B	800×100	900	500	69.50
18	GCQ1F-800×150B	800×150	950	550	72.20
19	GCQ1F-800×200B	800×200	1000	600	85.72

说明：高度h=60, 100为单排连接孔，高h=150, 200为双排连接孔。
Description: h=60, 100 single-row connection holes; h=150, 200 double-row connection holes

序号 NO.	型号 Model	规格 Size	L (mm)		重量(箱体) Weight (Body)
			L ₁	L ₂	
1	GCQ1J-50×25C	50×25	425	225	3.29
2	GCQ1J-100×50C	100×50	550	300	6.14
3	GCQ1J-150×75C	150×75	575	325	8.91
4	GCQ1J-200×100C	200×100	600	350	13.92
5	GCQ1J-250×150C	250×150	625	375	17.71
6	GCQ1J-300×100C	300×100	700	400	22.30
7	GCQ1J-300×150C	300×150	850	500	28.38
8	GCQ1J-400×100C	400×100	800	450	35.20
9	GCQ1J-400×150C	400×150	850	500	42.50
10	GCQ1J-400×200C	400×200	1000	600	61.33
11	GCQ1J-500×100C	500×100	900	500	63.40
12	GCQ1J-500×150C	500×150	950	550	64.50
13	GCQ1J-500×200C	500×200	1000	600	65.21
14	GCQ1J-600×100C	600×100	900	500	70.80
15	GCQ1J-600×150C	600×150	950	550	73.40
16	GCQ1J-600×200C	600×200	1000	600	76.41
17	GCQ1J-800×100C	800×100	900	500	85.30
18	GCQ1J-800×150C	800×150	950	550	92.20
19	GCQ1J-800×200C	800×200	1000	600	100.87

说明：高度h=60, 100为单排连接孔，高h=150, 200为双排连接孔。
Description: h=60, 100 single-row connection holes; h=150, 200 double-row connection holes

序号 NO.	型号 Model	规格 Size	L (mm)		重量(箱体) Weight (Body)
			L ₁	L ₂	
1	GCQ1F-50×25C	50×25	250	225	3.07
2	GCQ1F-100×50C	100×50	350	300	6.36
3	GCQ1F-150×75C	150×75	400	325	9.92
4	GCQ1F-200×100C	200×100	450	350	14.78
5	GCQ1F-250×150C	250×150	500	375	19.34
6	GCQ1F-300×100C	300×100	600	400	28.65
7	GCQ1F-300×150C	300×150	650	500	33.09
8	GCQ1F-400×100C	400×100	700	400	45.23
9	GCQ1F-400×150C	400×150	750	500	50.18
10	GCQ1F-400×200C	400×200	800	600	59.42
11	GCQ1F-500×100C	500×100	800	400	61.59
12	GCQ1F-500×150C	500×150	850	500	68.15
13	GCQ1F-500×200C	500×200	900	600	72.58
14	GCQ1F-600×100C	600×100	900	400	76.87
15	GCQ1F-600×150C	600×150	950	500	82.36
16	GCQ1F-600×200C	600×200	1000	600	89.05
17	GCQ1F-800×100C	800×100	1100	400	100.18
18	GCQ1F-800×150C	800×150	1150	500	110.25
19	GCQ1F-800×200C	800×200	1200	600	124.45

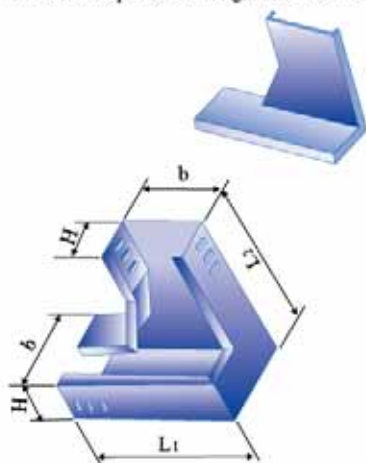
说明：高度h=60, 100为单排连接孔，高h=150, 200为双排连接孔。
Description: h=60, 100 single-row connection holes; h=150, 200 double-row connection holes

ZDCQJ (GCQ1) 槽式电缆桥架

ZDCQJ(GCQ1) Channel-type support

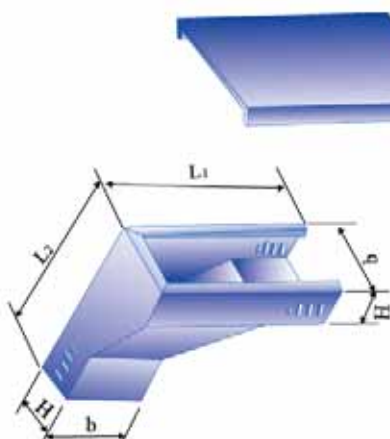
GCQ1H-C垂直等径右下弯通

GCQ1H-C Vertical equal sectional right downward bend



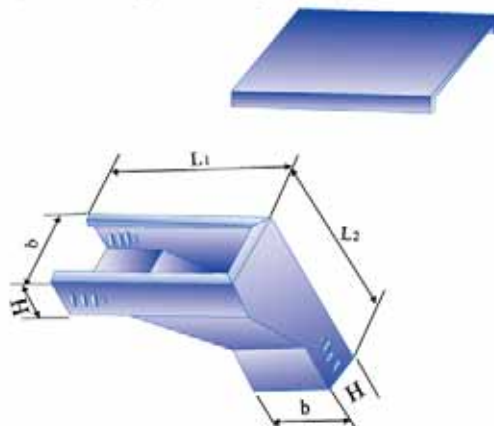
GCQ1E-B垂直等径左上弯通

GCQ1E-B Vertical equal sectional left upward bend



GCQ1E-C垂直等径右上弯通

GCQ1E-C Vertical equal sectional right upward bend



序号 NO.	型号 Model	规格 Size	L (mm)		重量(槽体) Weight (Body)
			L ₁	L ₂	
1	GCQ1H-50×25C	50×25	250	225	2.83
2	GCQ1H-100×50C	100×50	350	300	4.94
3	GCQ1H-150×75C	150×75	400	325	7.02
4	GCQ1H-200×100C	200×100	450	350	11.08
5	GCQ1H-250×150C	250×150	500	375	14.99
6	GCQ1H-300×100C	300×100	600	400	20.68
7	GCQ1H-300×150C	300×150	650	500	23.82
8	GCQ1H-400×100C	400×100	700	400	32.89
9	GCQ1H-400×150C	400×150	750	500	40.56
10	GCQ1H-400×200C	400×200	800	600	46.37
11	GCQ1H-500×100C	500×100	800	400	47.88
12	GCQ1H-500×150C	500×150	850	500	50.12
13	GCQ1H-500×200C	500×200	900	600	56.64
14	GCQ1H-600×100C	600×100	900	400	58.24
15	GCQ1H-600×150C	600×150	950	500	60.13
16	GCQ1H-600×200C	600×200	1000	600	69.58
17	GCQ1H-800×100C	800×100	1100	400	75.45
18	GCQ1H-800×150C	800×150	1150	500	86.89
19	GCQ1H-800×200C	800×200	1200	600	94.69

说明：高度h=60, 100为单排连接孔，高h=150, 200为双排连接孔。
Description: h=60, 100 single-row connection holes; h=150, 200 double-row connection holes

序号 NO.	型号 Model	规格 Size	L (mm)		重量(槽体) Weight (Body)
			L ₁	L ₂	
1	GCQ1E-50×25B	50×25	250	225	2.86
2	GCQ1E-100×50B	100×50	350	300	4.99
3	GCQ1E-150×75B	150×75	400	325	7.06
4	GCQ1E-200×100B	200×100	450	350	10.82
5	GCQ1E-250×150B	250×150	500	375	13.95
6	GCQ1E-300×100B	300×100	550	350	18.68
7	GCQ1E-300×150B	300×150	650	500	20.53
8	GCQ1E-400×100B	400×100	750	450	32.50
9	GCQ1E-400×150B	400×150	750	500	37.20
10	GCQ1E-400×200B	400×200	800	600	41.82
11	GCQ1E-500×100B	500×100	900	600	44.80
12	GCQ1E-500×150B	500×150	900	650	46.20
13	GCQ1E-500×200B	500×200	900	700	49.31
14	GCQ1E-600×100B	600×100	1000	700	53.80
15	GCQ1E-600×150B	600×150	1000	750	58.20
16	GCQ1E-600×200B	600×200	1000	800	62.36
17	GCQ1E-800×100B	800×100	1200	900	70.20
18	GCQ1E-800×150B	800×150	1200	950	81.50
19	GCQ1E-800×200B	800×200	1200	1000	93.41

说明：高度h=60, 100为单排连接孔，高h=150, 200为双排连接孔。
Description: h=60, 100 single-row connection holes; h=150, 200 double-row connection holes

序号 NO.	型号 Model	规格 Size	L (mm)		重量(槽体) Weight (Body)
			L ₁	L ₂	
1	GCQ1E-50×25C	50×25	250	225	2.86
2	GCQ1E-100×50C	100×50	350	300	4.99
3	GCQ1E-150×75C	150×75	400	325	7.06
4	GCQ1E-200×100C	200×100	450	350	10.82
5	GCQ1E-250×150C	250×150	500	375	13.95
6	GCQ1E-300×100C	300×100	550	350	18.68
7	GCQ1E-300×150C	300×150	650	500	20.53
8	GCQ1E-400×100C	400×100	750	450	32.50
9	GCQ1E-400×150C	400×150	750	500	37.20
10	GCQ1E-400×200C	400×200	800	600	41.82
11	GCQ1E-500×100C	500×100	900	600	44.80
12	GCQ1E-500×150C	500×150	900	650	46.20
13	GCQ1E-500×200C	500×200	900	700	49.31
14	GCQ1E-600×100C	600×100	1000	700	53.80
15	GCQ1E-600×150C	600×150	1000	750	58.20
16	GCQ1E-600×200C	600×200	1000	800	62.36
17	GCQ1E-800×100C	800×100	1200	900	70.20
18	GCQ1E-800×150C	800×150	1200	950	81.50
19	GCQ1E-800×200C	800×200	1200	1000	93.41

说明：高度h=60, 100为单排连接孔，高h=150, 200为双排连接孔。
Description: h=60, 100 single-row connection holes; h=150, 200 double-row connection holes

ZDPQJ (GPQ1) 托盘式电缆桥架

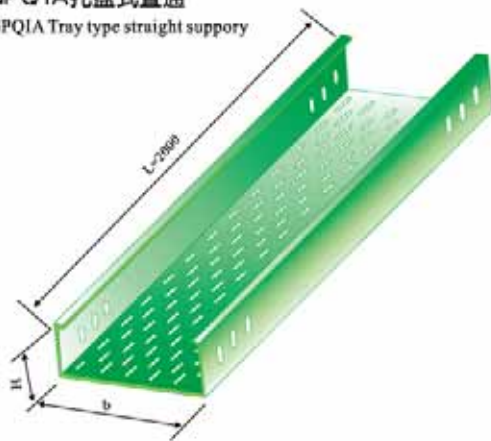
ZDPQJ (GPQ1) Tray-type support

托盘式桥架是石油、化工、电力、电视电讯等方面最广泛应用的理想敷设装置。它具有重量轻、荷载大、造型美观、结构简单、安装方便、散热透气性好等优点。既适用于动力电缆的安装，也适用于控制电缆的敷设。

Tray-type cable support systems are ideal cable laying devices most broadly applied in petroleum industry, chemical industry, power and light industries, television and telecommunication. It is featured by such advantages as small weight, great loading capacity, good-looking shape, simple structure, convenient erection, quick heat dissipation and fine permeability.

GPQ1A 托盘式直通

GPQ1A Tray type straight support



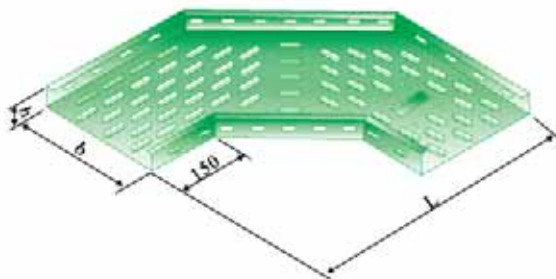
型号 Model	b (mm)	H (mm)	重量 kg Weight
GPQ1A-200×60	200	60	17.65
GPQ1A-200×100		100	24.85
GPQ1A-200×150		150	29.82
GPQ1A-200×200		200	35.78
GPQ1A-300×60	300	60	26.04
GPQ1A-300×100		100	29.19
GPQ1A-300×150		150	35.14
GPQ1A-300×200		200	40.99
GPQ1A-400×60	400	60	39.64
GPQ1A-400×100		100	44.94
GPQ1A-400×150		150	51.52
GPQ1A-400×200		200	58.88
GPQ1A-500×60	500	60	46.35
GPQ1A-500×100		100	51.53
GPQ1A-500×150		150	58.52
GPQ1A-500×200		200	65.39
GPQ1A-600×60	600	60	57.12
GPQ1A-600×100		100	62.29
GPQ1A-600×150		150	68.85
GPQ1A-600×200		200	76.99
GPQ1A-800×60	800	60	70.95
GPQ1A-800×100		100	77.12
GPQ1A-800×150		150	84.83
GPQ1A-800×200		200	92.34

说明：高度h=60, 100为单排连接孔，高h=150, 200为双排连接孔。

Description: h=60, 100 single-row connection holes; h=150, 200 double-row connection holes

GPQ1B 水平弯通

GPQ1B Tray type horizontal bend



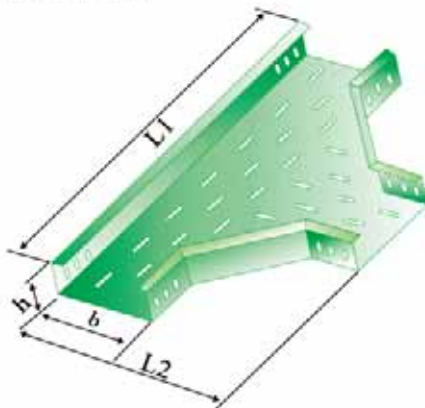
型号 Model	b (mm)	h (mm)	L (mm)	重量 kg Weight
GPQ1B-200×60	200	60	550	6.83
GPQ1B-200×100		100		8.03
GPQ1B-200×150		150		12.60
GPQ1B-200×200		200		15.12
GPQ1B-300×60	300	60	650	9.50
GPQ1B-300×100		100		10.99
GPQ1B-300×150		150		17.48
GPQ1B-300×200		200		19.98
GPQ1B-400×60	400	60	750	19.23
GPQ1B-400×100		100		21.80
GPQ1B-400×150		150		29.62
GPQ1B-400×200		200		33.85
GPQ1B-500×60	500	60	850	25.22
GPQ1B-500×100		100		28.19
GPQ1B-500×150		150		36.94
GPQ1B-500×200		200		41.56
GPQ1B-600×60	600	60	950	31.87
GPQ1B-600×100		100		35.07
GPQ1B-600×150		150		44.59
GPQ1B-600×200		200		49.54
GPQ1B-800×60	800	60	1150	41.87
GPQ1B-800×100		100		46.80
GPQ1B-800×150		150		62.22
GPQ1B-800×200		200		68.97

说明：高度h=60, 100为单排连接孔，高h=150, 200为双排连接孔。

Description: h=60, 100 single-row connection holes; h=150, 200 double-row connection holes

GPQ1C 水平三通

GPQ1C Tray type horizontal Tee



型号 Model	b (mm)	h (mm)	L1 (mm)	L2 (mm)	重量 kg Weight
GPQ1C-200×60	200	60	900	550	10.02
GPQ1C-200×100		100			14.10
GPQ1C-200×150		150			21.24
GPQ1C-200×200		200			25.49
GPQ1C-300×60	300	60	1000	650	16.40
GPQ1C-300×100		100			18.36
GPQ1C-300×150		150			26.39
GPQ1C-300×200		200			30.79
GPQ1C-400×60	400	60	1100	750	26.34
GPQ1C-400×100		100			29.21
GPQ1C-400×150		150			41.75
GPQ1C-400×200		200			47.71
GPQ1C-500×60	500	60	1200	850	33.18
GPQ1C-500×100		100			36.32
GPQ1C-500×150		150			48.46
GPQ1C-500×200		200			54.52
GPQ1C-600×60	600	60	1300	950	40.47
GPQ1C-600×100		100			43.77
GPQ1C-600×150		150			59.40
GPQ1C-600×200		200			66.00
GPQ1C-800×60	800	60	1500	1150	57.57
GPQ1C-800×100		100			60.86
GPQ1C-800×150		150			70.29
GPQ1C-800×200		200			76.68

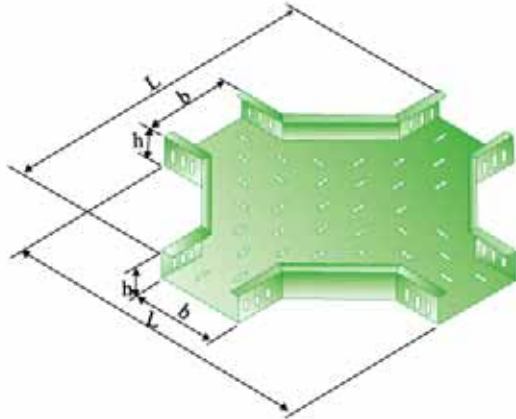
说明：高度h=60, 100为单排连接孔，高h=150, 200为双排连接孔。

Description: h=60, 100 single-row connection holes; h=150, 200 double-row connection holes

ZDPQJ (GPQ1) 托盘式电缆桥架

ZDPQJ (GPQ1) Tray-type support

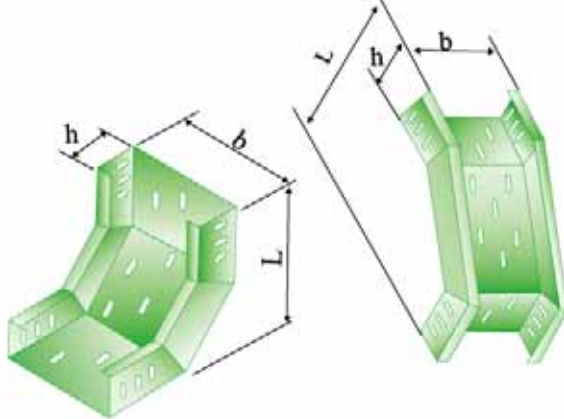
GPQ1D水平四通
GPQ1D Tray type horizontal Cross



型号Model	b(mm)	h(mm)	L (mm)	重量kgWeight
GPQ1D-200×60	200	60	900	12.86
GPQ1D-200×100		100		17.55
GPQ1D-200×150		150		27.22
GPQ1D-200×200	300	200	1000	32.66
GPQ1D-300×60		60		20.24
GPQ1D-300×100		100		22.35
GPQ1D-300×150	150	32.51		
GPQ1D-300×200	200	37.93		
GPQ1D-400×60	400	60	1100	30.02
GPQ1D-400×100		100		34.41
GPQ1D-400×150		150		50.46
GPQ1D-400×200	500	200	1200	57.67
GPQ1D-500×60		60		39.17
GPQ1D-500×100		100		42.47
GPQ1D-500×150	150	59.21		
GPQ1D-500×200	600	200	1300	66.72
GPQ1D-600×60		60		47.21
GPQ1D-600×100		100		50.30
GPQ1D-600×150	150	69.03		
GPQ1D-600×200	800	200	1500	76.70
GPQ1D-800×60		60		65.95
GPQ1D-800×100		100		68.58
GPQ1D-800×150	150	89.91		
GPQ1D-800×200		200		98.08

说明：高度h=60, 100为单排连接孔, 高h=150, 200为双排连接孔。
Description:h=60,100 single-row connection holes;h=150,200 double-row connection holes


GPQ1^H_E 垂直凸弯通
GPQ1H、GPQ1E Tray type straight convex (convex) bend



型号Model	b(mm)	h(mm)	L (mm)	重量kgWeight
GPQ1H、1E-200×60	200	60	410	6.19
GPQ1H、1E-200×100		100	450	8.39
GPQ1H、1E-200×150		150	500	14.35
GPQ1H、1E-200×200	300	200	550	17.22
GPQ1H、1E-300×60		60	410	8.26
GPQ1H、1E-300×100		100	450	10.18
GPQ1H、1E-300×150	150	500	16.20	
GPQ1H、1E-300×200	400	200	550	18.90
GPQ1H、1E-400×60		60	410	12.90
GPQ1H、1E-400×100		100	450	15.30
GPQ1H、1E-400×150	500	150	500	23.00
GPQ1H、1E-400×200		200	550	26.28
GPQ1H、1E-500×60		60	410	14.88
GPQ1H、1E-500×100	600	100	450	17.60
GPQ1H、1E-500×150		150	500	26.35
GPQ1H、1E-500×200		200	550	29.64
GPQ1H、1E-600×60	800	60	410	27.12
GPQ1H、1E-600×100		100	450	29.68
GPQ1H、1E-600×150		150	500	41.12
GPQ1H、1E-600×200	200	200	550	45.69
GPQ1H、1E-800×60		60	410	24.63
GPQ1H、1E-800×100		100	450	37.59
GPQ1H、1E-800×150	200	150	500	51.52
GPQ1H、1E-800×200		200	550	56.20

说明：高度h=60, 100为单排连接孔, 高h=150, 200为双排连接孔。
Description:h=60,100 single-row connection holes;h=150,200 double-row connection holes

GPQ1HE 垂直转动弯通
GPQ1HE Tray type straight rotatable bend



型号Model	b(mm)	h(mm)	L (mm)	重量kgWeight
GPQ1HE-200×60	200	60	780	7.07
GPQ1HE-200×100		100	900	9.89
GPQ1HE-200×150		150	1050	16.38
GPQ1HE-200×200	300	200	1150	20.20
GPQ1HE-300×60		60	780	8.25
GPQ1HE-300×100		100	900	11.51
GPQ1HE-300×150	400	150	1050	19.25
GPQ1HE-300×200		200	1150	22.46
GPQ1HE-400×60		60	780	17.52
GPQ1HE-400×100	500	100	900	19.71
GPQ1HE-400×150		150	1050	32.22
GPQ1HE-400×200		200	1150	36.82
GPQ1HE-500×60	600	60	780	19.92
GPQ1HE-500×100		100	900	22.19
GPQ1HE-500×150		150	1050	35.58
GPQ1HE-500×200	800	200	1150	40.03
GPQ1HE-600×60		60	780	22.19
GPQ1HE-600×100		100	900	24.56
GPQ1HE-600×150	200	150	1050	37.85
GPQ1HE-600×200		200	1150	42.06
GPQ1HE-800×60		60	780	26.84
GPQ1HE-800×100	200	100	900	29.61
GPQ1HE-800×150		150	1050	45.65
GPQ1HE-800×200		200	1150	49.80

说明：高度h=60, 100为单排连接孔, 高h=150, 200为双排连接孔。
Description:h=60,100 single-row connection holes;h=150,200 double-row connection holes

ZDTQJ (GTQ1) 梯级式电缆桥架


ZDTQJ (GTQ1) Ladder-type support

梯级式桥架是根据国外有关技术及我厂产品的特点改进而成,它具有重量轻、成本低、造型别致、通风散热性能好等特点。它适用于一般直径较大的电缆敷设,特别适用于高、低压动力电缆的敷设。

Ladder-type cable support systems are products manufactured at this factory by referring to relevant technical data of other countries and maintaining the characteristics of the original products of this factory. It features small weight, low cost, unique shaping, fine permeability and quick heat dissipation. It is applicable for laying of big-diameter cables, especially high-voltage, low-voltage and power cables.

GTQ1A梯级直通

GPQ1A Ladder-type straight Cable support

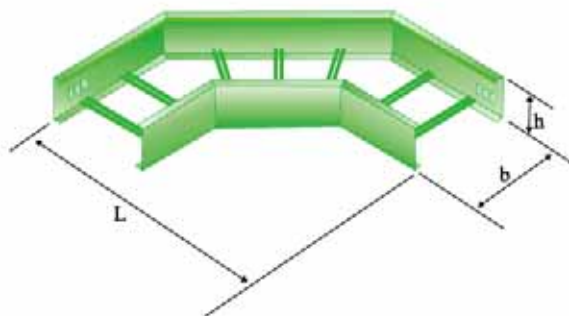


序号 No.	型号 Model	b(mm)	h(mm)	重量 kg Weight
1	GPQ1A-200×60	200	60	11.40
2	GPQ1A-200×100		100	17.41
3	GPQ1A-200×150		150	25.91
4	GPQ1A-300×60	300	60	17.55
5	GPQ1A-300×100		100	18.59
6	GPQ1A-300×150		150	27.00
7	GPQ1A-400×60	400	60	18.70
8	GPQ1A-400×100		100	22.70
9	GPQ1A-400×150		150	28.22
10	GPQ1A-400×200	200	37.63	
11	GPQ1A-500×60	500	60	20.88
12	GPQ1A-500×100		100	23.88
13	GPQ1A-500×150		150	29.38
14	GPQ1A-500×200	200	39.17	
15	GPQ1A-600×60	600	60	22.03
16	GPQ1A-600×100		100	25.03
17	GPQ1A-600×150		150	30.53
18	GPQ1A-600×200	200	40.71	
19	GPQ1A-800×60	800	60	25.34
20	GPQ1A-800×100		100	27.34
21	GPQ1A-800×150		150	32.84
22	GPQ1A-800×200	200	43.79	

说明: 高度h=60, 100为单排连接孔, 高h=150, 200为双排连接孔。
Description: h=60, 100 single-row connection holes; h=150, 200 double-row connection holes

GTQ1B水平弯通

GPQ1B Ladder-type horizontal bend

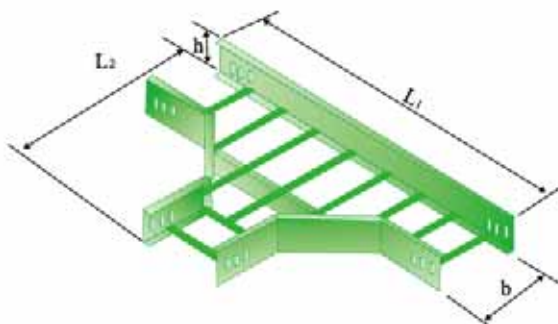


序号 No.	型号 Model	D(mm)	h(mm)	L (mm)	重量 kg Weight
1	GPQ1B-200×60	200	60	500	5.89
2	GPQ1B-200×100		100		6.96
3	GPQ1B-200×150		150		12.50
4	GPQ1B-300×60	300	60	600	7.46
5	GPQ1B-300×100		100		8.66
6	GPQ1B-300×150		150		14.93
7	GPQ1B-400×60	400	60	700	7.97
8	GPQ1B-400×100		100		9.85
9	GPQ1B-400×150		150		16.72
10	GPQ1B-400×200	200	22.30		
11	GPQ1B-500×60	500	60	800	10.53
12	GPQ1B-500×100		100		12.61
13	GPQ1B-500×150		150		19.40
14	GPQ1B-500×200	200	25.87		
15	GPQ1B-600×60	600	60	900	12.20
16	GPQ1B-600×100		100		14.60
17	GPQ1B-600×150		150		21.40
18	GPQ1B-600×200	200	28.53		
19	GPQ1B-800×60	800	60	1100	13.59
20	GPQ1B-800×100		100		16.25
21	GPQ1B-800×150		150		25.40
22	GPQ1B-800×200	200	33.87		

说明: 高度h=60, 100为单排连接孔, 高h=150, 200为双排连接孔。
Description: h=60, 100 single-row connection holes; h=150, 200 double-row connection holes

GTQ1C 水平三通

GPQ1C Ladder-type horizontal Tee



序号 No.	型号 Model	规格 Size	h(mm)	L1(mm)	L2(mm)	重量 kg Weight
1	GTQ1C-200×60	200	60	800	500	8.08
2	GTQ1C-200×100		100			10.66
3	GTQ1C-200×150		150			19.05
4	GTQ1C-300×60	300	60	900	600	10.02
5	GTQ1C-300×100		100			12.35
6	GTQ1C-300×150		150			21.20
7	GTQ1C-400×60	400	60	1100	700	12.80
8	GTQ1C-400×100		100			14.56
9	GTQ1C-400×150		150			24.04
10	GTQ1C-400×200	200	32.05			
11	GTQ1C-500×60	500	60	1200	800	13.78
12	GTQ1C-500×100		100			16.32
13	GTQ1C-500×150		150			26.07
14	GTQ1C-500×200	200	34.76			
15	GTQ1C-600×60	600	60	1300	900	15.40
16	GTQ1C-600×100		100			18.02
17	GTQ1C-600×150		150			28.20
18	GTQ1C-600×200	200	37.60			
19	GTQ1C-800×60	800	60	1400	1100	18.72
20	GTQ1C-800×100		100			21.58
21	GTQ1C-800×150		150			30.81
22	GTQ1C-800×200	200	40.08			

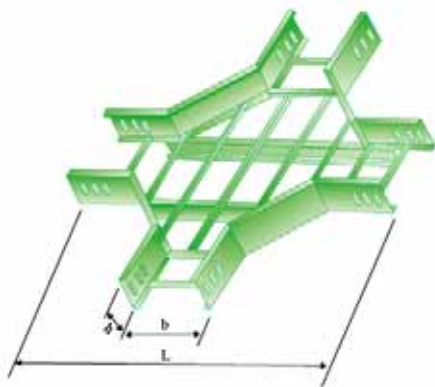
说明: 高度h=60, 100为单排连接孔, 高h=150, 200为双排连接孔。
Description: h=60, 100 single-row connection holes; h=150, 200 double-row connection holes

ZDTQJ (GTQ1) 梯级式电缆桥架

ZDTQJ (GTQ1) Ladder-type support

GTQ1D 水平四通

GTQ1D Ladder type horizontal Cross



序号No.	型号 Model	b(mm)	h(mm)	L(mm)	重量kgWeight
1	GTQ1D-200×60	200	60	800	11.24
2	GTQ1D-200×100		100		13.50
3	GTQ1D-200×150		150		23.85
4	GTQ1D-300×60	300	60	900	13.61
5	GTQ1D-300×100		100		15.42
6	GTQ1D-300×150		150		25.77
7	GTQ1D-400×60	400	60	1100	15.54
8	GTQ1D-400×100		100		17.88
9	GTQ1D-400×150		150		27.78
10	GTQ1D-400×200	200	37.04		
11	GTQ1D-500×60	500	60	1100	17.52
12	GTQ1D-500×100		100		19.89
13	GTQ1D-500×150		150		31.72
14	GTQ1D-500×200	200	39.65		
15	GTQ1D-600×60	600	60	1200	20.28
16	GTQ1D-600×100		100		22.78
17	GTQ1D-600×150		150		34.00
18	GTQ1D-600×200	200	42.50		
19	GTQ1D-800×60	800	60	1400	24.51
20	GTQ1D-800×100		100		26.94
21	GTQ1D-800×150		150		38.29
22	GTQ1D-800×200	200	47.86		

说明: 高度h=60, 100为单排连接孔, 高h=150, 200为双排连接孔。
Description: h=60, 100 single-row connection holes; h=150, 200 double-row connection holes

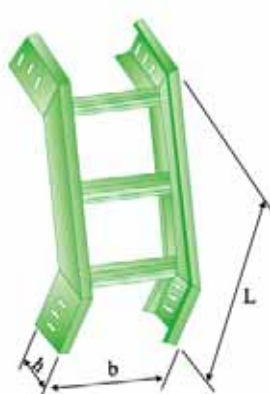
GTQ1H 垂直凹弯通

GTQ1H Ladder type straight convex bend



GTQ1E 垂直凸弯通

GTQ1E Ladder type straight concave bend




序号No.	型号 Model	b(mm)	h(mm)	L(mm)	重量kgWeight
1	GTQ1H, 1E-200×60	200	60	360	4.84
2	GTQ1H, 1E-200×100		100	400	5.56
3	GTQ1H, 1E-200×150		150	550	10.92
4	GTQ1H, 1E-300×60	300	60	360	5.17
5	GTQ1H, 1E-300×100		100	400	6.25
6	GTQ1H, 1E-300×150		150	550	12.17
7	GTQ1H, 1E-400×60	400	60	360	5.36
8	GTQ1H, 1E-400×100		100	400	7.05
9	GTQ1H, 1E-400×150		150	550	13.69
10	GTQ1H, 1E-400×200	200	700	24.67	
11	GTQ1H, 1E-500×60	500	60	360	5.85
12	GTQ1H, 1E-500×100		100	400	7.54
13	GTQ1H, 1E-500×150		150	550	14.20
14	GTQ1H, 1E-500×200	200	700	25.21	
15	GTQ1H, 1E-600×60	600	60	360	8.06
16	GTQ1H, 1E-600×100		100	400	8.80
17	GTQ1H, 1E-600×150		150	550	14.69
18	GTQ1H, 1E-600×200	200	700	25.73	
19	GTQ1H, 1E-800×60	800	60	360	7.38
20	GTQ1H, 1E-800×100		100	400	9.07
21	GTQ1H, 1E-800×150		150	550	15.72
22	GTQ1H, 1E-800×200	200	700	26.88	

说明: 高度h=60, 100为单排连接孔, 高h=150, 200为双排连接孔。
Description: h=60, 100 single-row connection holes; h=150, 200 double-row connection holes

GTQ1HE 型垂直转动弯通

Model GTQ1HE Vertical rotatable bend



序号No.	型号 Model	b(mm)	h(mm)	L(mm)	重量kgWeight
1	GTQ1HE-200×60	200	60	780	6.05
2	GTQ1HE-200×100		100	900	8.52
3	GTQ1HE-200×150		150	1050	17.97
4	GTQ1HE-300×60	300	60	780	8.52
5	GTQ1HE-300×100		100	900	11.08
6	GTQ1HE-300×150		150	1050	18.59
7	GTQ1HE-400×60	400	60	780	7.41
8	GTQ1HE-400×100		100	900	11.20
9	GTQ1HE-400×150		150	1050	20.81
10	GTQ1HE-400×200	200	1200	31.72	
11	GTQ1HE-500×60	500	60	780	8.14
12	GTQ1HE-500×100		100	900	11.25
13	GTQ1HE-500×150		150	1050	21.49
14	GTQ1HE-500×200	200	1200	32.32	
15	GTQ1HE-600×60	600	60	780	12.31
16	GTQ1HE-600×100		100	900	15.32
17	GTQ1HE-600×150		150	1050	22.97
18	GTQ1HE-600×200	200	1200	33.76	
19	GTQ1HE-800×60	800	60	780	15.20
20	GTQ1HE-800×100		100	900	15.87
21	GTQ1HE-800×150		150	1050	23.52
22	GTQ1HE-800×200	200	1200	34.46	

说明: 高度h=60, 100为单排连接孔, 高h=150, 200为双排连接孔。
Description: h=60, 100 single-row connection holes; h=150, 200 double-row connection holes

GZQ1组合式、配线桥架及连接附件 GZQ1 Series Cable Support Accessories

GZQ1A-A型组合式桥架
GZQ1A-A combined Cable Support

型号 Model	规格 B×h Size	重量 Kg Weight
GZQ1A-100×25A	100×25	6.36
GZQ1A-150×25A	150×25	8.48
GZQ1A-200×25A	200×25	10.60

GZQ1A-B型组合式桥架
GZQ1A-B combined Cable Support

型号 Model	规格 b×h Size	重量 Kg Weight
GZQ1A-100×25B	100×25	6.36
GZQ1A-150×25B	150×25	8.48
GZQ1A-200×25B	200×25	10.60

GZQ1A-C型配线桥架
GZQ1A-C Model Cabling Support

型号 Model	规格 Size	支撑距离“×”时电缆负载能力 Load Capacity for different spans						重量 Kg Weight
		1.5m	2m	2.5m	3m	3.5m	4m	
GZQ1A-50×50C ₁	50×50	50	30	19	9	5	3	8.05
GZQ1A-50×50C ₂	50×50	60	33	18	10	6	4	8.05

GZQ1A-D型配线桥架
GZQ1A-D Model Cabling Support

型号 Model	规格 Size	支撑距离“×”时电缆负载能力 Load Capacity for different spans						重量 Kg Weight
		1.5m	2m	2.5m	3m	3.5m	4m	
GZQ1A-50×50D ₁	100×50	67	38	20	12	7	5	10.17
GZQ1A-50×50D ₂	100×50	83	50	28	16	10	7	10.7

GZQ1A-E型配线桥架
Model GZQ1A-E Cabling Support

型号 Model	规格 Size	重量 Kg Weight	备注 Remarks
GZQ1A-50×25E	50×25	4.50	

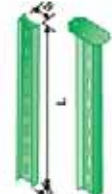
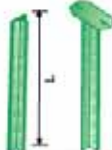

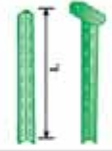

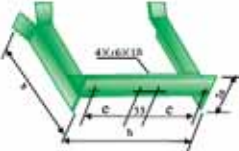
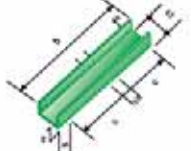
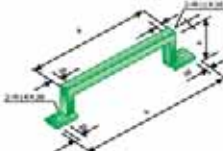
GZQ1-BDC型连接板
Model GZQ1-BDC Connection plate

型号 Model	规格 Size	参考价元/只 Reference price yuan/piece	备注 Remarks
GZQ1-BDC25×25	25×25		

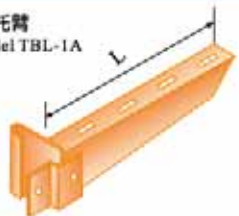

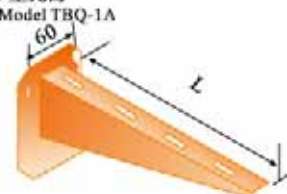
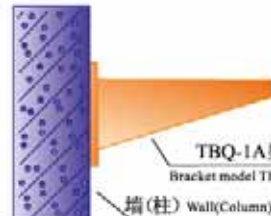
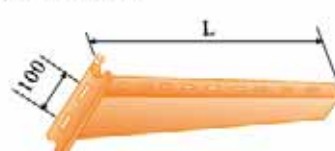
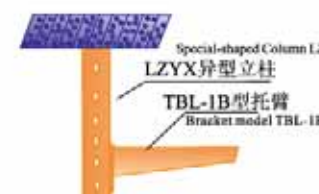
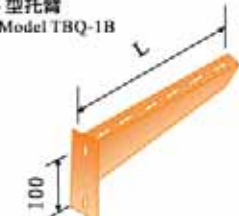



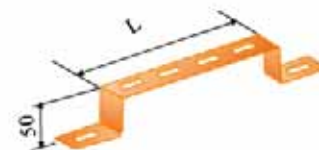
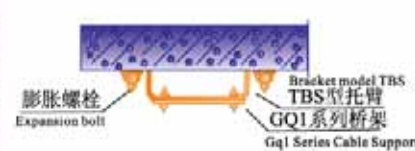
GZQ1-BCJ型连接片
Model GZQ1-BCJ Connection piece

型号 Model	规格 Size	参考价元/只 Reference price yuan/piece	备注 Remarks
GZQ1-BCJ4×70	24×70		




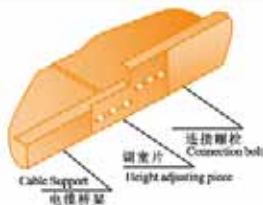
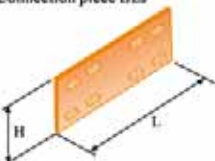



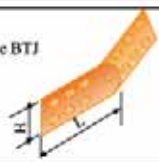
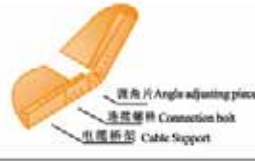
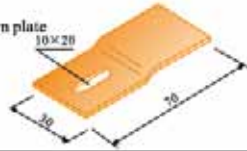
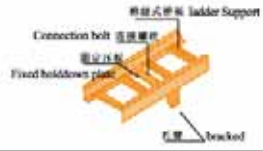
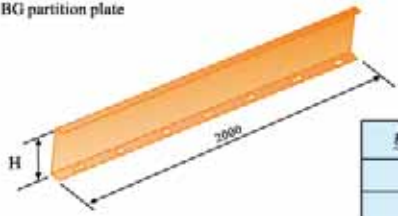
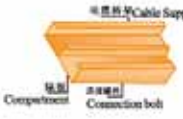

托臂 Bracket

LZG 工字钢立柱 H-girder Column Model LZG  II型加重3.07kg/件 For Model II, the weight of each is added by 3.07kg	序号No.	型号 Model	B=80×L	重量/件(kg) Weight/Piece	B=100×L	重量/件(kg) Weight/Piece
	1	LZG-300	300	3.36	300	4.26
	2	LZG-500	500	5.60	500	7.10
	3	LZG-800	800	8.96	800	11.36
	4	LZG-1000	1000	11.20	1000	14.20
	5	LZG-1500	1500	16.80	1500	21.30
	6	LZG-2000	2000	22.40	2000	28.40
	7	LZG-2500	2500	28.00	2500	35.50
	8	LZG-3000	3000	33.60	3000	42.60
LZD 丁字钢立柱 T-iron Column Model LZD  II型加重1.61kg/件 For Model II, the weight of each is added by 1.61kg	序号No.	型号 Model	规格L Size	重量/件(kg) Weight/Piece	备注Remarks	
	1	LZD-300	300	2.94		
	2	LZD-500	500	4.92		
	3	LZD-800	800	7.86		
	4	LZD-1000	1000	9.82		
	5	LZD-1500	1500	14.74		
	6	LZD-2000	2000	19.64		
LZC 槽钢立柱 E-channel Column Model LZC  II型加重2.6kg/件 For Model II, the weight of each is added by 2.6kg	序号No.	型号 Model	规格L Size	重量/件(kg) Weight/Piece	备注Remarks	
	1	LZC-300	300	3.64		
	2	LZC-500	500	6.00		
	3	LZC-800	800	9.60		
	4	LZC-1000	1000	12.00		
	5	LZC-1500	1500	18.00		
	6	LZC-2000	2000	24.00		
LZJ 角钢立柱 Angle Iron Column Model LZJ  II型加重2.61kg/件 For Model II, the weight of each is added by 2.61kg	序号No.	型号 Model	规格L Size	重量/件(kg) Weight/Piece	备注Remarks	
	1	LZJ-300	300	1.47		
	2	LZJ-500	500	2.46		
	3	LZJ-800	800	3.93		
	4	LZJ-1000	1000	4.91		
	5	LZJ-1500	1500	7.37		
	6	LZJ-2000	2000	9.82		
LZYX 异型立柱 Special-shaped Steel Column Model LZYX  II型加重2.8kg/件 For Model II, the weight of each is added by 2.8kg	序号No.	型号 Model	规格L Size	重量/件(kg) Weight/Piece	备注Remarks	
	1	LZYX-300	300	3.92		
	2	LZYX-500	500	6.50		
	3	LZYX-800	800	8.80		
	4	LZYX-1000	1000	10.9		
	5	LZYX-1500	1500	13.6		
	6	LZYX-2000	2000	16.8		
HDJ 型支架 Support Model HDJ 	型号 Model	b(mm)	a(mm)	c(mm)	e(mm)	重量 Weight
	HDJ-250×250	250	250	/	50	3.42
	HDJ-350×250	350				3.85
	HDJ-450×250	450				4.31
	HDJ-550×280	550	280		470	5.06
	HDJ-650×280	650				5.39
	HDJ-1050×280	1050				11.10
	HDJ-1250×280	1250	570	63	12.49	
HDC 型支架 Support Model HDC 	型号 Model	b(mm)	c(mm)		重量 Weight	
	HDC-250	250	/		1.99	
	HDC-350	350			2.28	
	HDC-450	450			3.59	
	HDC-550	550			4.38	
	HDC-650	650			5.18	
	HDC-1050	1050			470	8.42
	HDC-1250	1250	570	10.02		
HDZ 型支架 Support Model HDZ 	型号 Model	b(mm)	a(mm)	c(mm)	e(mm)	重量 Weight
	HDZ-150	150	270	90	40×4	0.73
	HDZ-250	250	370			1.01
	HDZ-350	350	470			2.53
	HDZ-450	450	570	110	50×5	2.93
	HDZ-550	550	670			3.41
	HDZ-650	650	770			3.73
	HDZ-1050	1050	1170	120	63×6	7.43
	HDZ-1250	1250	1370			3.36

立柱 Column

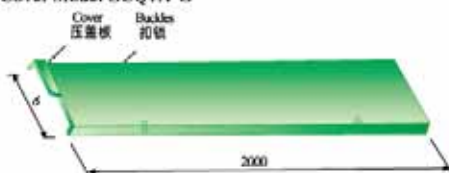
产品外形 Shape	型号 Model	L	重量 Kg Weight	安装图例 Schematic diagram
TBL-1A 型托臂 Bracket Model TBL-1A 	TBL-1A-100	140	4.46	 <p>LZG型字钢立柱 I-shaped Steel Column LZG TBL-1A型托臂 Bracket model TBL-1A</p>
	TBL-1A-150	190	5.00	
	TBL-1A-200	240	5.35	
	TBL-1A-250	290	5.80	
	TBL-1A-300	340	6.50	
	TBL-1A-400	440	7.40	
	TBL-1A-500	540	8.20	
	TBL-1A-600	640	13.82	
	TBL-1A-800	840	16.20	
	TBL-1A-1000	1040	19.82	
TBQ-1A 型托臂 Bracket Model TBQ-1A 	TBQ-1A-100	140	4.30	 <p>TBQ-1A型托臂 Bracket model TBQ-1A 墙(柱) Wall(Column)</p>
	TBQ-1A-150	190	4.69	
	TBQ-1A-200	240	5.35	
	TBQ-1A-250	290	5.20	
	TBQ-1A-300	340	5.59	
	TBQ-1A-400	440	7.33	
	TBQ-1A-500	540	9.13	
	TBQ-1A-600	640	9.90	
	TBQ-1A-800	840	13.91	
	TBQ-1A-1000	1040	18.95	
TBL-1B 型托臂 Bracket Model TBL-1B 	TBL-1B-100	140	2.96	 <p>Special-shaped Column LZZY LZZY异型立柱 TBL-1B型托臂 Bracket model TBL-1B</p>
	TBL-1B-150	190	3.15	
	TBL-1B-200	240	3.35	
	TBL-1B-250	290	4.45	
	TBL-1B-300	340	4.58	
	TBL-1B-400	440	6.90	
	TBL-1B-500	540	9.83	
	TBL-1B-600	640	12.41	
	TBL-1B-800	840	16.3	
	TBL-1B-1000	1040	18.29	
TBQ-1B 型托臂 Bracket Model TBQ-1B 	TBQ-1B-100	140	2.96	 <p>TBQ-1B型托臂 Bracket model TBQ-1B 墙(柱) Wall(Column)</p>
	TBQ-1B-150	190	3.15	
	TBQ-1B-200	240	3.35	
	TBQ-1B-250	290	4.45	
	TBQ-1B-300	340	4.58	
	TBQ-1B-400	440	6.90	
	TBQ-1B-500	540	9.83	
	TBQ-1B-600	640	12.41	
	TBQ-1B-800	840	16.3	
	TBQ-1B-1000	1040	18.29	
TBL-1C 型托臂 Bracket Model TBL-1C 	TBL-1C-100	140	2.25	 <p>LZJ型立柱 Column Model LZJ TBL-1C型托臂 Bracket model TBL-1C</p>
	TBL-1C-150	190	2.50	
	TBL-1C-200	240	2.92	
	TBL-1C-250	290	3.45	
	TBL-1C-300	340	4.18	
	TBL-1C-400	440	6.00	
	TBL-1C-500	540	7.96	
	TBL-1C-600	640	8.94	
	TBL-1C-800	840	10.96	
	TBL-1C-1000	1040	12.86	
TBS 型托臂 Bracket Model TBS 	TBS-150	150	3.46	 <p>膨胀螺栓 Expansion bolt Bracket model TBS TBS型托臂 GQ1系列桥架 Gq1 Series Cable Support</p>
	TBS-200	200	3.70	
	TBS-300	300	4.19	
	TBS-350	350	4.34	
	TBS-400	400	4.64	
	TBS-500	500	5.06	
	TBS-550	550	6.26	
	TBS-600	600	6.78	
	TBS-700	700	7.42	
	TBS-800	800	8.02	

护罩 Cover

产品外形 Shape	型号 Model	侧边高H(mm) Side Height	H1 (mm)	B1 (mm)	安装图例 Schematic diagram			
BTK调宽片 Width adjusting piece BTK 	BTK-100	75	50	100	 Width adjusting piece 调宽片 Connection bolt 连接螺栓 Cable Support 电缆桥架			
	BTK-150			150				
	BTK-200			200				
	BTK-300			300				
	BTK-400			400				
	BTK-500			500				
	BTK-600			600				
BTG调宽片 Weight adjusting piece BTG 	型号 Model	H1 (mm)	H2 (mm)	L (mm)	重量 Kg Weight	 Cable Support 电缆桥架 固定片 Connection bolt Height adjusting piece		
	BTG-75/100	50	75	182	0.94			
	BTG-75/150	50	125	282	1.62			
	BTG-75/200	50	175		1.62			
	BTG-100/150	75	125	1.62				
	BTG-100/200	75	175	2.10				
	BTG-150/200	125	175	382	2.10			
BLJ直接片 Straight Connection piece BLJ 	型号 Model	侧边高H(mm) Side Height	L (mm)	H1 (mm)	重量 Kg Weight	BLJ-100, 150, 200型 BLJ-100, 150, 200 Type  配置大跨距电缆桥架直接片		
	BLJ-50	50,60	182	35	0.77			
	BLJ-75	75		50	0.86			
	BLJ-100	100		75	0.94			
	BLJ-125	125	382	100	1.24			
	BLJ-150	150		125	1.62			
	BLJ-200	200		175	2.85			
BLS弯接片 Bend Connection piece BLS 	型号 Model	H (mm)	L1 (mm)	L2 (mm)	重量 Kg Weight	 弯接片 Bend connection piece 电缆桥架 Cable Support 连接螺栓 Connection bolt		
	BLS-50	25	91	200	0.81			
	BLS-75	50		1.03				
	BLS-100	75	191	300	1.77			
	BLS-150	125		2.23				
BLS-200	175	3.10						
BTJ调角片 Angle adjusting piece BTJ 	型号 Model	侧边高H(mm) Side Height	H (mm)	L (mm)	重量 Kg Weight	 调角片/Angle adjusting piece 连接螺栓 Connection bolt 电缆桥架 Cable Support		
	BTJ-75	75	50	166	0.61			
	BTJ-100	100	75	191	1.12			
	BTJ-150	150	125	341	2.02			
BTJ-200	200	175	391	2.98				
固定压板 Fixed holddown plate 	固定压板，主要用于梯级式桥架与托臂压固及梯级式桥架垂直安装时与墙壁固定 Fixed holddown plate				 梯级式桥架 Ladder Support Connection bolt 连接螺栓 固定压板 Fixed holddown plate 托臂 Bracket			
BG隔板 BG partition plate 	 电缆桥架 Cable Support 连接螺栓 Connection bolt 竞品 Competitor		GJT管接头 GJT pipe connector  管接头 Pipe connector 引接管 Cable Support Pipe					
	型号 Model	H1 (mm)	H (mm)	重量 Kg Weight	型号 Model	G	M	d
	BG-75	75	40		GJT-1/2"	1/2"	M22×1	18
	BG-100	100	100		GJT-3/4"	3/4"	M27×1.5	22
	BG-400	150	120		GJT-1"	1"	M33×1.5	28
BG-500	200	170		GJT-1 1/2"	1 1/2"	M48×2	38	
					GJT-2"	2"	M56×2	48

连接附件 Connection Accessories

GCQ1A-G 直通护罩
Straight Cover Model GCQ1A-G



GCQ1B-G 弯通护罩
Elbow Joint Cover Model GCQ1B-G



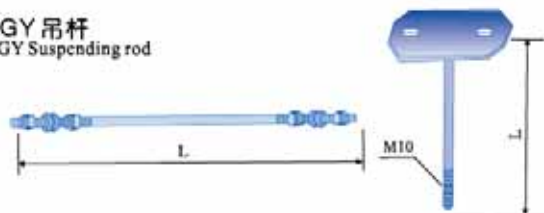
GCQ1C-G 三通护罩
T-Joint Cover Model GCQ1C-G



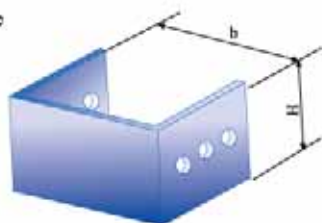
GCQ1D-G 四通护罩
Cross Cover Model GCQ1D-G



DGY 吊杆
DGY Suspending rod



ZF 桥架封头
ZF Support end piece



序号 No.	型号 Model	宽度b Width	重量kg(件) Weight(piece)	备注 Remarks
1	GCQ1A-G100	100	5.2	
2	GCQ1A-G200	200	8.41	
3	GCQ1A-G300	300	12.3	
4	GCQ1A-G400	400	19.9	
5	GCQ1A-G500	500	24.4	
6	GCQ1A-G600	600	34.7	
7	GCQ1A-G800	800	49.5	

序号 No.	型号 Model	宽度b Width	重量kg(件) Weight(piece)	备注 Remarks
1	GCQ1B-G200	200	3.6	
2	GCQ1B-G300	300	5.6	
3	GCQ1B-G400	400	10.4	
4	GCQ1B-G500	500	13.88	
5	GCQ1B-G600	600	21.00	
6	GCQ1B-G800	800	30.00	

序号 No.	型号 Model	宽度b Width	重量kg(件) Weight(piece)	备注 Remarks
1	GCQ1C-G200	200	6.44	
2	GCQ1C-G300	300	9.4	
3	GCQ1C-G400	400	17.76	
4	GCQ1C-G500	500	22.19	
5	GCQ1C-G600	600	30.6	
6	GCQ1C-G800	800	40.00	

序号 No.	型号 Model	宽度b Width	重量kg(件) Weight(piece)	备注 Remarks
1	GCQ1D-G200	200	9.31	
2	GCQ1D-G300	300	12.34	
3	GCQ1D-G400	400	21.87	
4	GCQ1D-G500	500	27.73	
5	GCQ1D-G600	600	30.69	
6	GCQ1D-G800	800	48.19	

注：系列桥架其它附件可根据用户需要进行特殊订货
Note: The users can post your diagrams, write or come to talk with us personally to give orders if you need other variety and standards cable tray accessories

型号 Model	L (mm)	重量(kg) Weight	备注 Remarks
DGY-500	500	1.36	罗圈垫体 配套供应 Bolt can be supplied together on per-piece pricing basis
DGY-800	800	2.18	
DGY-1000	1000	2.72	
DGY-1200	1200	3.26	
DGY-1500	1500	4.08	
DGY-2000	2000	5.44	

序号 No.	型号 Model	重量(kg) Weight	序号 No.	型号 Model	重量(kg) Weight
1	ZF-50×25	0.21	11	ZF-500×100	3.79
2	ZF-100×50	0.30	12	ZF-500×150	3.91
3	ZF-150×75	0.49	13	ZF-500×200	4.1
4	ZF-200×100	1.11	14	ZF-600×100	4.23
5	ZF-250×125	2.31	15	ZF-600×150	4.35
6	ZF-300×100	2.52	16	ZF-600×200	4.47
7	ZF-300×150	2.73	17	ZF-800×100	4.88
8	ZF-400×100	2.93	18	ZF-800×150	5.59
9	ZF-400×150	3.54	19	ZF-800×200	5.92
10	ZF-400×200	3.68			

GQ1NZFQ 防火电缆桥架

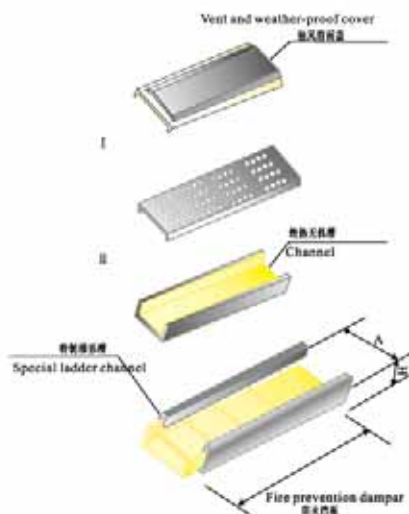
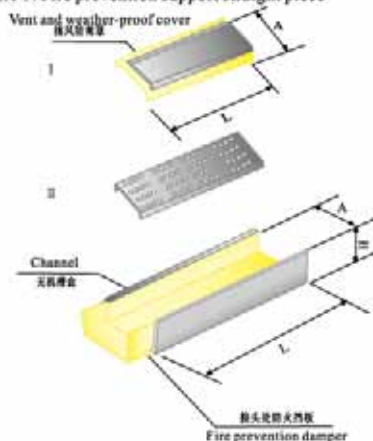
GQ1NZFQ Fire Resisting Support

防火桥架是我厂在公安部天津消防科学研究所协助下,及众多设计单位支持下,研制成功我国第一代耐火钢制桥架,其耐火性能、电气性能、金属结构性能,已超过美国、日本等国家的有关指标。

The fire-proof cable support system is the first-generation cable support system made of fire-resistant steel which was developed by this factory with the help of the Shanghai Fire-Fighting Science Research Institute under the Ministry of Public Security and support of a lot of design units. Its technical parameters have exceeded those set out in relevant standards of U.S.A. and Japan in fire-resistance, electric properties and metal-structure properties.

GCQ1A-N 防火桥架直通

GCQ1A-N Fire prevention support straight piece



GTW-N 防火网式托架

GTW-N Rack with fire retarding net



序号 No.	型号 Model	外型尺寸 Outer dimensions		内截面 Inner section	
		槽宽 Width	边高 Height	宽×高 W×H	
1	GCQ1A-150×100-N	150	100	100	60
2	GCQ1A-200×100-N	200	100	150	60
3	GCQ1A-300×100-N	300	100	250	60
4	GCQ1A-400×100-N	400	100	350	60
5	GCQ1A-200×150-N	200	150	150	110
6	GCQ1A-300×150-N	300	150	250	110
7	GCQ1A-400×150-N	400	150	350	110
8	GCQ1A-500×150-N	500	150	450	110
9	GCQ1A-300×200-N	300	200	250	160
10	GCQ1A-400×200-N	400	200	350	160
11	GCQ1A-500×200-N	500	200	450	160
12	GCQ1A-600×200-N	600	200	550	160
13	GCQ1A-400×250-N	400	250	350	210
14	GCQ1A-500×250-N	500	250	450	210
15	GCQ1A-600×250-N	600	250	550	210
16	GCQ1A-800×250-N	800	250	750	210
17	GCQ1A-500×300-N	500	300	450	260
18	GCQ1A-600×300-N	600	300	550	260

序号 No.	型号 Model	外型尺寸 Outer dimensions		内截面 Inner section	
		槽宽 Width	边高 Height	宽×高 W×H	
1	GTCQ1A-150×100-N	150	100	100	60
2	GTCQ1A-200×100-N	200	100	150	60
3	GTCQ1A-300×100-N	300	100	250	60
4	GTCQ1A-400×100-N	400	100	350	60
5	GTCQ1A-200×150-N	200	150	150	110
6	GTCQ1A-300×150-N	300	150	250	110
7	GTCQ1A-400×150-N	400	150	350	110
8	GTCQ1A-500×150-N	500	150	450	110
9	GTCQ1A-300×200-N	300	200	250	160
10	GTCQ1A-400×200-N	400	200	350	160
11	GTCQ1A-500×200-N	500	200	450	160
12	GTCQ1A-600×200-N	600	200	550	160
13	GTCQ1A-400×250-N	400	250	350	210
14	GTCQ1A-500×250-N	500	250	450	210
15	GTCQ1A-600×250-N	600	250	550	210
16	GTCQ1A-800×250-N	800	250	750	210
17	GTCQ1A-500×300-N	500	300	450	260
18	GTCQ1A-600×300-N	600	300	550	260

序号 No.	型号 Model	外型尺寸 Outer dimensions		内截面 Inner section	
		槽宽 Width	边高 Height	宽×高 W×H	
1	GTW-150×100-N	150	100	100	60
2	GTW-200×100-N	200	100	150	60
3	GTW-300×100-N	300	100	250	60
4	GTW-400×100-N	400	100	350	60
5	GTW-200×150-N	200	150	150	110
6	GTW-300×150-N	300	150	250	110
7	GTW-400×150-N	400	150	350	110
8	GTW-500×150-N	500	150	450	110
9	GTW-300×200-N	300	200	250	160
10	GTW-400×200-N	400	200	350	160
11	GTW-500×200-N	500	200	450	160
12	GTW-600×200-N	600	200	550	160
13	GTW-400×250-N	400	250	350	210
14	GTW-500×250-N	500	250	450	210
15	GTW-600×250-N	600	250	550	210
16	GTW-800×250-N	800	250	750	210
17	GTW-500×300-N	500	300	450	260
18	GTW-600×300-N	600	300	550	260


BQ1 阻燃玻璃钢电缆桥架 BQ1 Fire Retarding FRP Support

阻燃玻璃钢电缆桥架是我厂在钢制电缆桥架等生产的基础上，研制的一种新型产品。它具有强度高、绝缘性能好、耐化学腐蚀、耐火阻燃性能和足够的机械强度，广泛适用于石油、化工、冶金、电力等行业。

Flame-retardant fibreglass reinforced plastic cable support system is a new-type product developed by this factory on the basis of steel cable support systems. It is featured by high strength, fine insulation property, resistance to chemical corrosion, flame resistance and sufficient mechanical strength. It is broadly used in petroleum, chemical, metallurgical and power industries.

BCQ1A-A 阻燃槽式直通

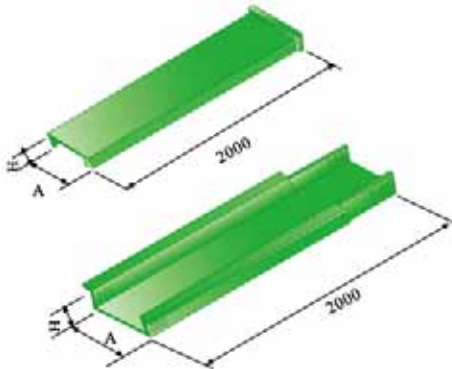
BCQ1A-A Fire retarding channel straight piece



序号 No.	型号 Model	规格 A × B Size	厚度 mm Thickness
1	BCQ1A-50×25A	50×25	3
2	BCQ1A-100×50A	100×50	4
3	BCQ1A-150×75A	150×75	4
4	BCQ1A-200×100A	200×100	5
5	BCQ1A-250×125A	250×125	5
6	BCQ1A-300×150A	300×150	6
7	BCQ1A-400×200A	400×200	6
8	BCQ1A-500×200A	500×200	7
9	BCQ1A-600×200A	600×200	7
10	BCQ1A-800×200A	800×200	8

BCQ1A-B 阻燃槽式直通

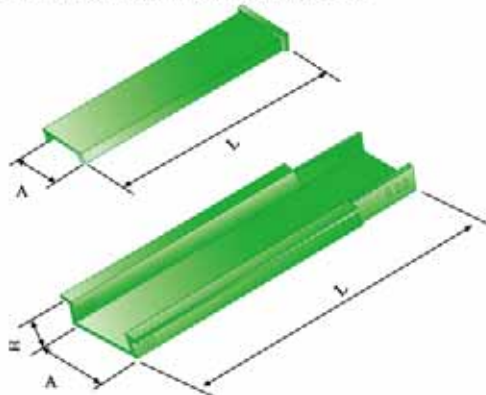
BCQ1A-B Fire retarding channel straight piece



序号 No.	型号 Model	规格 A × B Size	厚度 mm Thickness
1	BCQ1A-50×25B	50×25	3
2	BCQ1A-100×50B	100×50	4
3	BCQ1A-150×75B	150×75	4
4	BCQ1A-200×100B	200×100	5
5	BCQ1A-250×125B	250×125	5
6	BCQ1A-300×150B	300×150	6
7	BCQ1A-400×200B	400×200	6
8	BCQ1A-500×200B	500×200	7
9	BCQ1A-600×200B	600×200	7
10	BCQ1A-800×200B	800×200	8

BCQ1A-C 阻燃槽式直通短节

BCQ1A-C Fire retarding channel straight short piece



序号 No.	型号 Model	规格 A × B Size A × B	厚度 mm Thickness	备注 Remarks
1	BCQ1A-50×25C	50×25	3	L的长度有 500、1000、 1500三种请按 您设计图纸按 需订货 Three sizes are available for L: 500, 1000 and 1500. Please order according to your design drawings.
2	BCQ1A-100×50C	100×50	4	
3	BCQ1A-150×75C	150×75	4	
4	BCQ1A-200×100C	200×100	5	
5	BCQ1A-250×125C	250×125	5	
6	BCQ1A-300×150C	300×150	6	
7	BCQ1A-400×200C	400×200	6	
8	BCQ1A-500×200C	500×200	7	
9	BCQ1A-600×200C	600×200	7	
10	BCQ1A-800×200C	800×200	8	

LQ1(ZDQJ) 铝合金电缆桥架

LQ1(ZDQJ) Anti-corrosive Al-alloy support

铝合金抗腐蚀桥架。它具有结构简单、式样新颖、荷载大、重量轻、耐腐蚀。使用寿命长，安装方便。适用于一般环境地区、在沿海临雾地区、高湿度和有腐蚀性的环境中，更能显示出它的独特抗腐蚀性性能。

The aluminium alloy anti-corrosion cable support system is featured by simple structure, novel style, great loading capacity, small weight, corrosion resistance, long service life and convenient erection. It is applicable to normal environment. And its prominent anti-corrosion property will be shown more clearly when used in salty and foggy coastal areas and highly-humid and corrosive environment.

LQ1A型铝合金梯级桥架
Type LQ1A Al alloy ladder type cable support



型号 Model	H (mm)	B (mm)	L (mm)	单重 wkg/m	备注 Remarks
LQ1A-200×60	60	200	2000	5.02	
LQ1A-300×60		300			
LQ1A-400×60		400			
LQ1A-500×60		500			
LQ1A-600×60		600			
LQ1A-800×60	800	3000	6.80		
LQ1A-200×100	200		8.10		
LQ1A-300×100	300		9.25		
LQ1A-400×100	400		5.80		
LQ1A-500×100	500		6.15		
LQ1A-600×100	600	7.20	2000		
LQ1A-800×100	800	8.10			
LQ1A-200×150	200	9.60			
LQ1A-300×150	300	10.80			
LQ1A-400×150	400	6.85			
LQ1A-500×150	500	7.55	3000		
LQ1A-600×150	600	8.30			
LQ1A-800×150	800	9.10			
LQ1A-200×200	200	10.60			
LQ1A-300×200	300	12.40			

LQ1B型铝合金托盘桥架
Type LQ1B Al alloy tray type cable support




型号 Model	H (mm)	B (mm)	L (mm)	单重 wkg/m	备注 Remarks
LQ1B-200×60	60	200	2000	5.80	B 尺寸在 500 以上的加用梯级加强节
LQ1B-300×60		300		7.54	
LQ1B-400×60		400		8.70	
LQ1B-500×60		500		9.80	
LQ1B-600×60		600		12.40	
LQ1B-800×60	800	14.10	100	Ladder riser fitting section is provided for those B with dimension over 500	
LQ1B-200×100	200	6.70			
LQ1B-300×100	300	8.50			
LQ1B-400×100	400	9.70			
LQ1B-500×100	500	10.60			
LQ1B-600×100	600	13.40	2000		
LQ1B-800×100	800	15.20			
LQ1B-200×150	200	7.60			
LQ1B-300×150	300	9.40			
LQ1B-400×150	400	10.60			
LQ1B-500×150	500	11.90	3000		
LQ1B-600×150	600	13.60			
LQ1B-800×150	800	16.10			

LQ1C型铝合金槽式桥架
Type LQ1C Al alloy channel type cable support



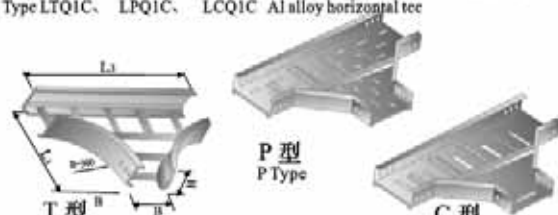
型号 Model	H (mm)	B (mm)	L (mm)	单重 wkg/m	备注 Remarks
LQ1C-200×60	60	200	2000	5.90	B 尺寸在 500 以上的加用梯级加强节
LQ1C-300×60		300		7.80	
LQ1C-400×60		400		8.70	
LQ1C-500×60		500		9.90	
LQ1C-600×60		600		12.70	
LQ1C-800×60	800	14.40	100	Ladder riser fitting section is provided for those B with dimension over 500	
LQ1C-200×100	200	6.80			
LQ1C-300×100	300	8.50			
LQ1C-400×100	400	9.70			
LQ1C-500×100	500	10.80			
LQ1C-600×100	600	13.70	2000		
LQ1C-800×100	800	15.40			
LQ1C-200×150	200	7.70			
LQ1C-300×150	300	9.40			
LQ1C-400×150	400	10.70			
LQ1C-500×150	500	12.00	3000		
LQ1C-600×150	600	13.90			
LQ1C-800×150	800	16.40			

LQ1B、LPQ1B、LCQ1B型铝合金水平弯通桥架
Type LQ1B、LPQ1B、LCQ1B Al alloy horizontal bend



型号 Model	H (mm)	B (mm)	L (mm)	单件重量(wkg)Weight		
				T型Type	P型Type	C型Type
T P C 型	60	200	600	5.20	5.40	6.00
		300	700	6.40	8.00	9.40
		400	800	7.50	10.60	12.50
		500	900	8.40	13.40	16.60
		600	1000	10.80	19.20	22.30
		800	1200	13.90	23.10	28.10
T P C 型	100	200	700	6.10	6.10	7.50
		300	800	7.30	8.80	10.80
		400	900	8.50	11.40	13.90
		500	1000	9.60	14.40	17.00
		600	1100	12.20	19.10	21.90
		800	1300	16.30	24.30	27.10
T P C 型	150	200	700	7.80	8.20	10.20
		300	800	9.20	11.30	13.50
		400	900	10.50	14.20	16.80
		500	1000	11.80	17.30	20.10
		600	1100	14.30	24.90	27.90
		800	1300	16.60	28.30	30.00

LQ1C、LPQ1C、LCQ1C型铝合金水平三通桥架
Type LQ1C、LPQ1C、LCQ1C Al alloy horizontal tee



型号 Model	H (mm)	B (mm)	L1 (mm)	L2 (mm)	单件重量(wkg)		
					T型Type	P型Type	C型Type
T P C 型	60	200	600	1000	9.80	10.90	10.90
		300	700	1100	11.50	14.40	14.40
		400	800	1200	13.00	17.30	17.30
		500	900	1300	14.90	20.30	20.30
		600	1000	1400	18.00	27.30	27.30
		800	1200	1600	20.10	30.10	30.10
T P C 型	100	200	700	1200	10.90	12.80	12.80
		300	800	1300	12.70	16.50	16.50
		400	900	1400	14.40	19.50	19.50
		500	1000	1500	16.00	22.80	22.80
		600	1100	1600	19.40	30.00	30.00
		800	1300	1800	22.30	34.10	34.10
T P C 型	150	200	700	1200	13.90	17.80	17.80
		300	800	1300	15.60	22.10	22.10
		400	900	1400	17.40	25.70	25.70
		500	1000	1500	19.10	29.60	29.60
		600	1100	1600	22.50	37.60	37.60
		800	1300	1800	25.60	43.80	43.80